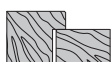


A TERMINI DI LEGGE CI RISERVIAMO L'ESCLUSIVA PROPRIETA' DEL PRESENTE DISEGNO					
	Ufficio Tecnico		<div><div></div><div>Portedi</div></div>		
	Descrizione <div>SEZIONI OPERA EI30 CHIUDIPIORTA CERNIERE A SCOMPARSA</div>				
			Divisione		Vista
			Scala 1:1	Formato A4	Data 08/06/17
	PORTEDI		Disegnatore Agosto L.	Firma	
			Numero disegno VAR.009.00		

A TERMINI DI LEGGE CI RISERVIAMO L'ESCLUSIVA
PROPRIETA' DEL PRESENTE DISEGNO

Eclipse 3.0 - cerniera a scomparsa regolabile per porte a filo con battuta e porte in alluminio



Descrizione

Cerniera a scomparsa reversibile con parte telaio ridotta a 20,5 mm. Eclipse 3.0 è regolabile su tre assi e permette un'apertura fino a 180°. È adatta per porte a filo con e senza battuta e porte in alluminio. La cerniera si presta all'utilizzo con chiudiporta.



EN 1634

Portata

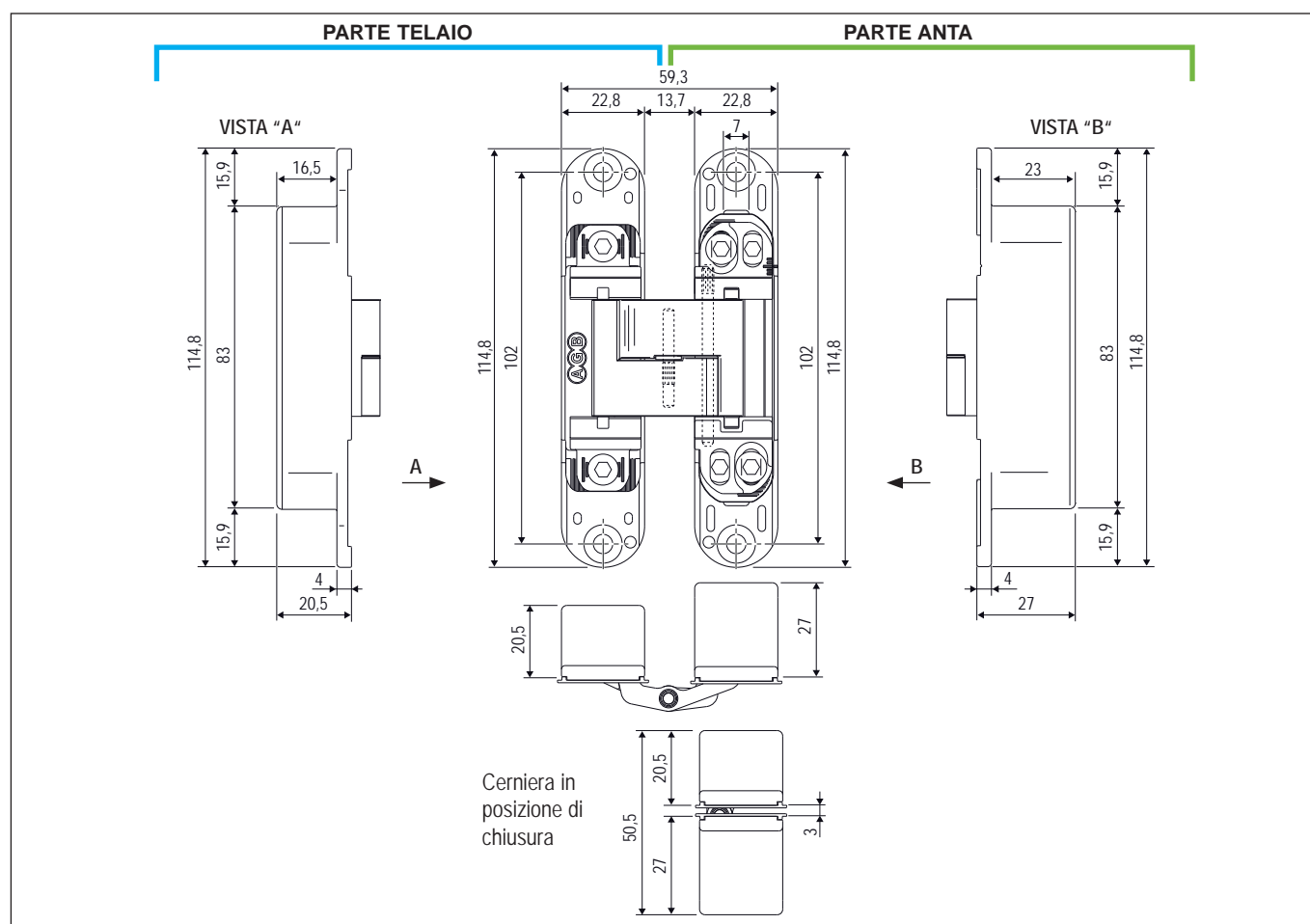
40 kg con 2 cerniere, 60 kg con 3 cerniere.



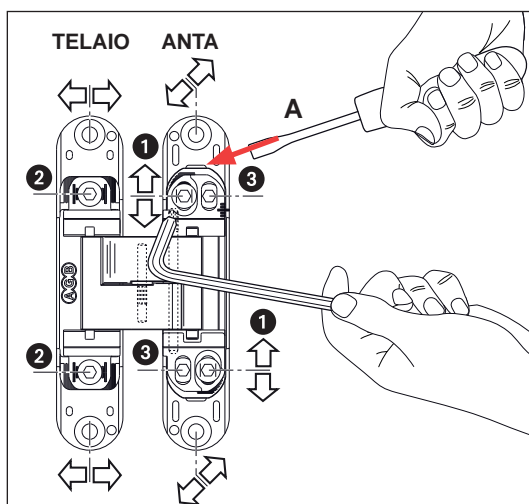
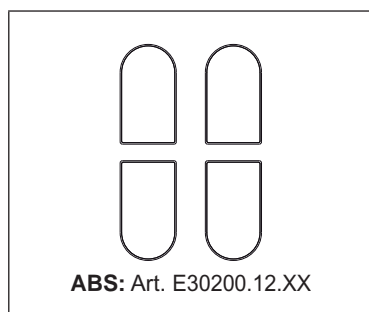
Montaggio

Predisporre le fresate su anta e telaio come da disegno e fissare la cerniera con viti adeguate.

- Lato telaio: Ø 4,5 x 35 mm;
- Lato telaio, con coprifilo telescopico: Ø 4,5 x 20 mm;
- Lato anta: Ø 4,5 x 35 mm (o lunghezza maggiore).



Coperture disponibili



Regolazioni

Effettuare le seguenti regolazioni una per volta con chiave a brugola da 4 mm:

- **Regolazione verticale ± 2 mm:** per ottenere la regolazione desiderata allentare le viti ① ed aiutarsi con un cacciavite a taglio (A). Ad operazione terminata fissare le viti.
- **Regolazione in pressione ± 1 mm:** allentare le viti ② e spostare il corpo cerniera. Ad operazione terminata fissare le viti.
- **Regolazione orizzontale $\pm 1,5$ mm:** agire sulle viti ③.