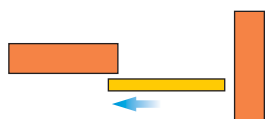
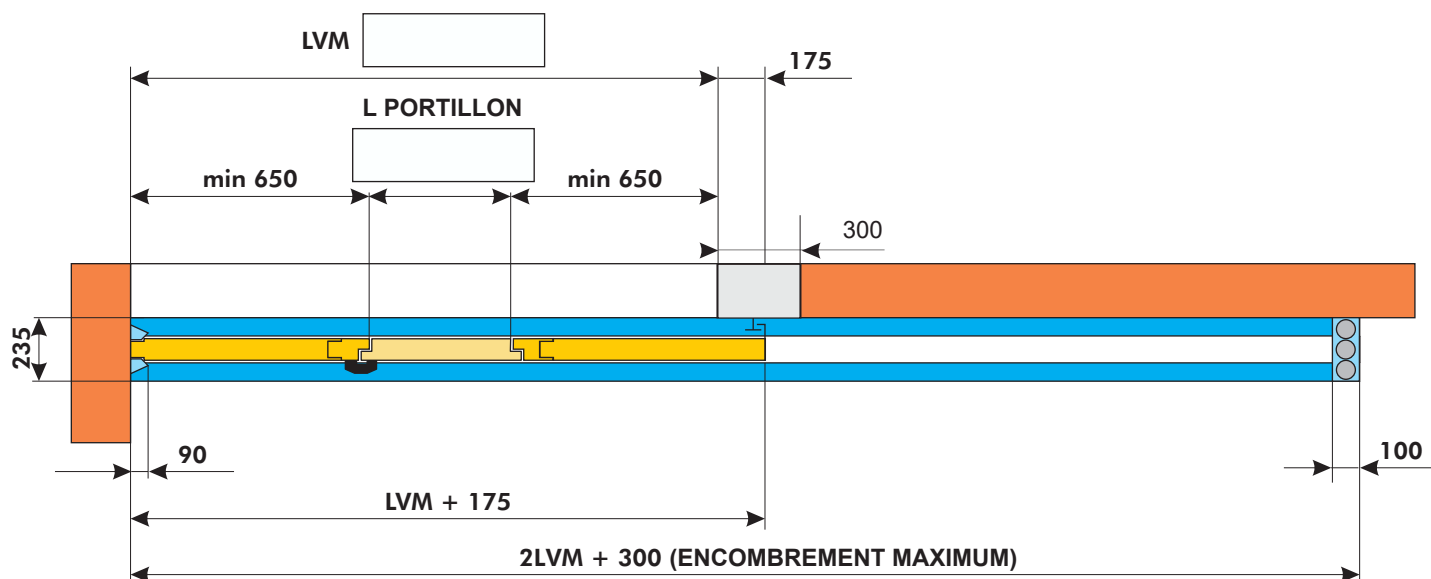


n° cde _____ repère _____

COUPE HORIZONTALE

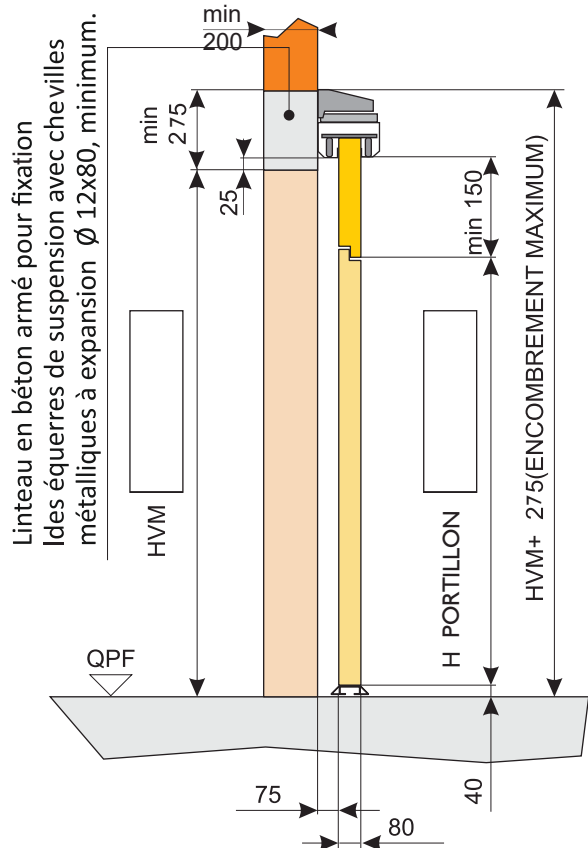


OUVERTURE GAUCHE



OUVERTURE DROITE

COUPE VERTICALE



CONFIGURATION OUVERTURE PORTE PIETONNE

<input type="checkbox"/> Portillon poussant droit opposé mur (cod.A30)	<input type="checkbox"/> Portillon poussant droit vers le mur (cod.A32)
<p>ATTENTION: ANTI PANIQUE INCOMPATIBLE</p>	<p>ANTI PANIQUE COMPATIBLE</p>
<input type="checkbox"/> Portillon poussant gauche opposé mur(cod.A31)	<input type="checkbox"/> Portillon poussant gauche vers le mur (cod.A33)
<p>ATTENTION: ANTI PANIQUE INCOMPATIBLE</p>	<p>ANTI PANIQUE COMPATIBLE</p>

CACHET + VISA