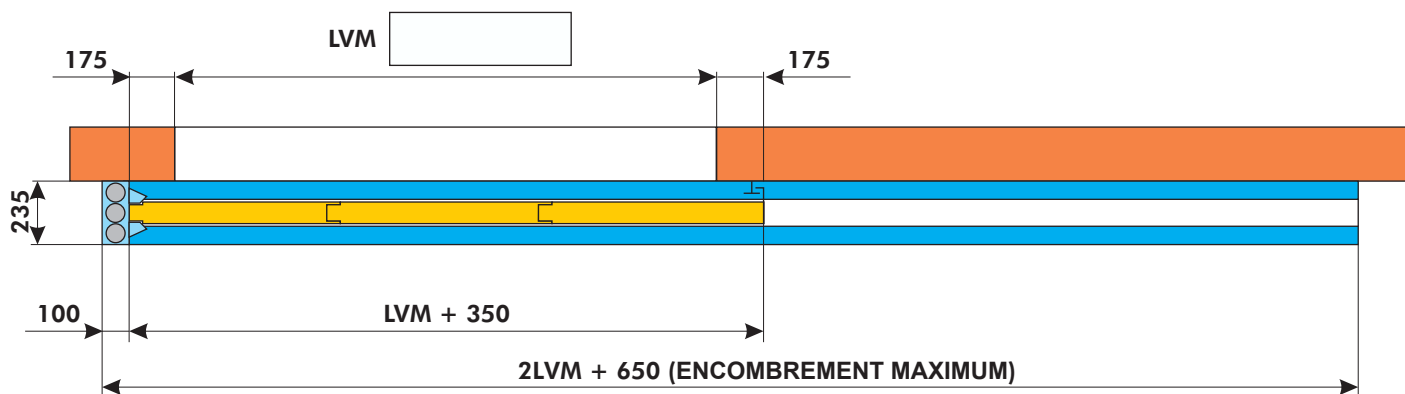


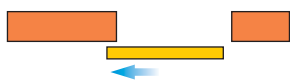
n° cde _____

repère _____

COUPE HORIZONTALE



Pour le sens d'ouverture, cocher la case correspondante



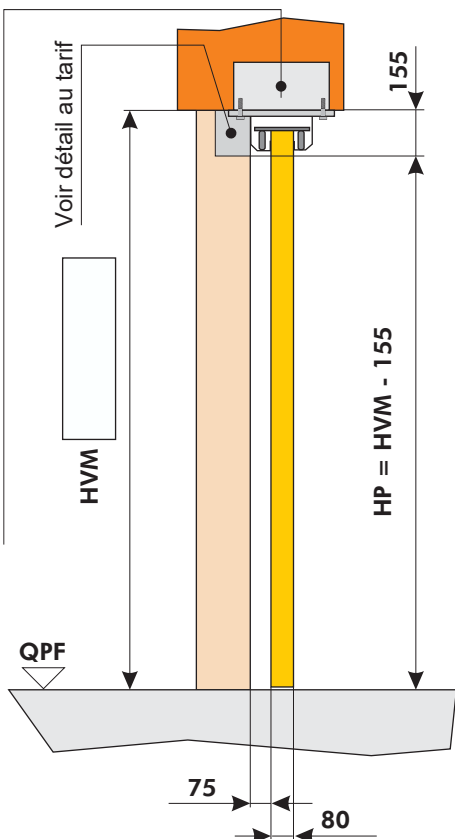
**OUVERTURE
GAUCHE**

**OUVERTURE
DROITE**



COUPE VERTICALE

Linéau en béton armé pour fixation
des platines de suspension avec chevilles
métalliques à expansion Ø 12x80, minimum.



CACHET + VISA

SCHEMA DE MOTORISATION-option

- ☐ MOTEUR DT 3700
- ☐ MOTEUR DT 5700

