

**EI2120** suivant procès-verbaux **EFFECTIS n° 09-E-287, n° 10-A-499, n° 11-A-345 et leurs extensions**  
**DAS** suivant dimensions des procès-verbaux **CNPP n°SA120006 (FP + ventouse) et n°SA120007 (FP +bandeau)**  
**Acoustique Rw 19 dB (-1;-1) - Coefficient thermique Ud= 1,7 W/m²K**

## **PLAGES DIMENSIONNELLES HOMOLOGUEES FEU (cotes maçonnerie en mm)**

Minimum HVM 1990 x LVM 1300 (650+650) en vantaux égaux et HVM 1990 x LVM 950 (600+350) en vantaux inégaux

Maximum HVM 2650 x LVM 2400 (1200+1200) en vantaux égaux et HVM 2650 x LVM 1900 (1200+700) en vantaux inégaux

## **DESCRIPTIF TECHNIQUE**

### **VANTAIL**

- Parements en tôle acier électro zinguée d'épaisseur 7/10° mm, pré-peint lisse blanc ivoire de série
- Ame isolation laine de roche et plâtre
- Renforts internes pour accessoires
  - Pour FP côté paumelles et opposé paumelles
  - Pour AP
- Epaisseur vantail 65 mm
- Masse 43 kg/m² environ

### **DORMANT**

- Cadre Z 3 côtés à sceller ou à visser
- En tôle acier électro zinguée d'épaisseur 15/10°, thermolaqué texturé blanc ivoire de série, avec joint intumescent et joint fumées froides

### **FERRAGE**

- Trois charnières acier électro zinguées (deux à ressorts pour aide à la fermeture et une réglable en hauteur)

### **QUINCAILLERIE**

- Serrure à mortaiser un point de fermeture prédisposée pour cylindre européen
- Contre serrure avec verrouillage haut et bas intégré dans semi-fixe et butée de sol
- Béquille double sur plaque en nylon noir
- Sélecteur de fermeture

### **POSE**

- Sur support béton
- Sur cloison flexible
- Sur cloison isotherme

## **EN OPTION**

### **QUINCAILLERIE**

- Antipanique de la gamme DIERRE, CISA, BKS FERCO ou ECO SCHULTE
- Gâche électrique 12-24v à émission 1 point
- Gâche électrique 24v à émission 3 points
- Gâche électrique 12-24v à rupture 1 point
- Gâche électrique 24v à rupture 3 points
- Serrure électrique 1 point ABLOY 12-24v
- Serrure 3 points de maintien CISA ou sécurité BKS FERCO (mécanique ou motorisée)
- Serrure pour cylindre rond D.21mm
- Ferme porte à bras compas ou glissière
- Béquillage inox sur plaque ou rosace
- Cylindre traversant 40/55 ou demi cylindre 40/10

### **FINITION**

- Thermolaquage satiné suivant nuancier RAL réalisé par poudre polyester cuite au four. Aspect texturé
- Galvanisation
- Inox

### **FENÊTRAGE**

- Oculus rectangulaire ou circulaire
- Microviseur

### **DORMANT**

- Cadre 4 côtés
- Tubulaire pose tunnel ou applique
- 4eme charnière (HVM mini 2150)
- Charnières 3D
- Pion antidegondage sur le vantail
- Habillage de mur (kit imbotte)

### **ISOLATION**

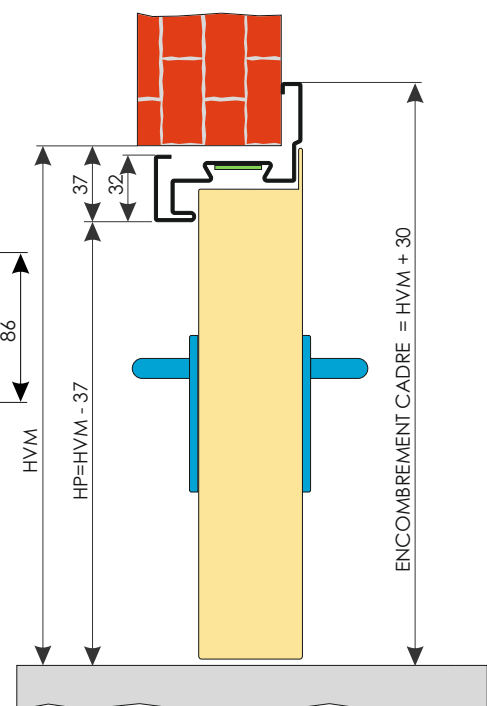
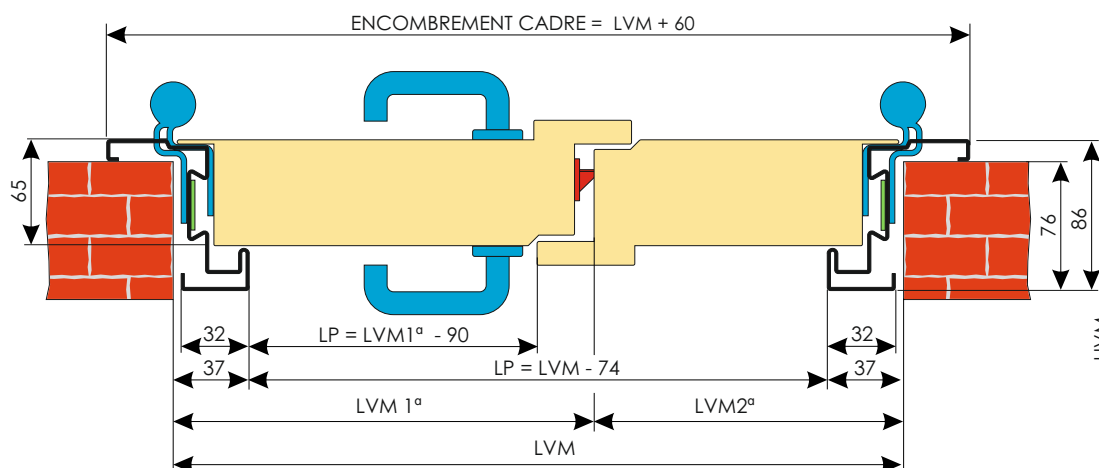
- Kit acoustique ou thermique renforcés
- Kit fumées chaudes ou C4 Air et Vent

### **CERTIFICATION**

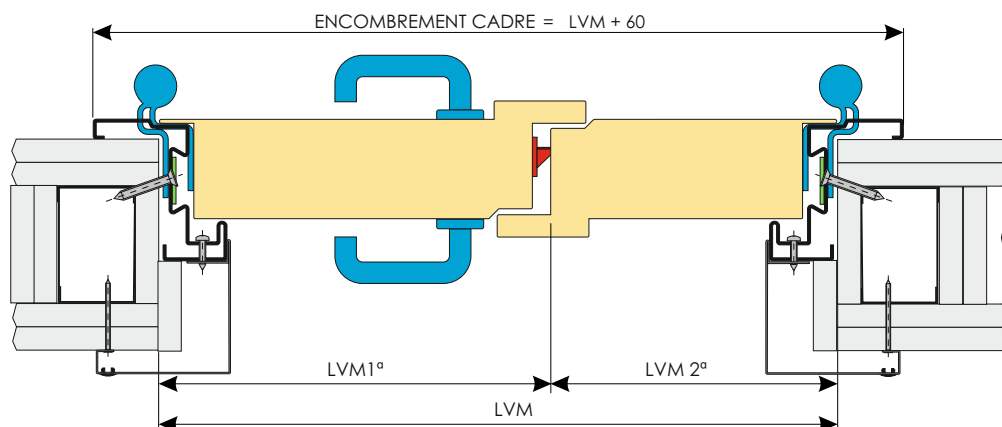
- Marquage NF Portes résistant au feu

# PLANS DE RESERVATION

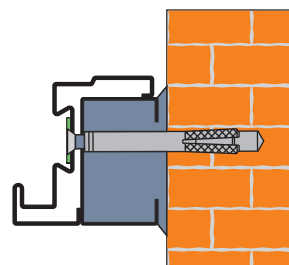
## New Idra 120 cadre Z code N10



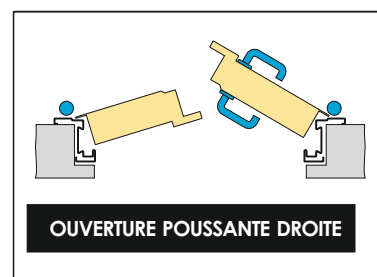
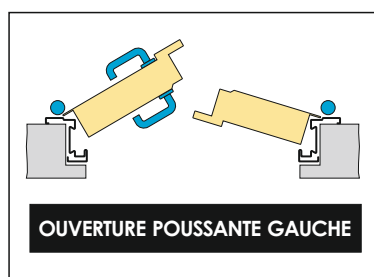
## New Idra 120 cadre Z sur cloison flexible code N14



## Option cadre tubulaire I89



LVM: Largeur maçonnerie (cote de commande)  
HVM: Hauteur maçonnerie (cote de commande)  
LP: Largeur de passage cadre  
HP: Hauteur de passage cadre



Les dessins sont à titre d'exemple et hors-échelle  
Dierre se réserve le droit de changer la présente fiche sans aucun préavis  
Les dimensions sont exprimées en millimètres