

**EP<sup>2</sup> 30** suivant procès-verbal **EFFECTIS n° 10-V-016 (T38), n°09-V-503 (T39) et ses extensions**

**DAS** suivant dimensions des procès-verbaux **CNPP n°SA120006 (FP + ventouse) et n°SA120007 (FP + bandeau)**

**Ud= 1,5 W/m²K**

### **PLAGES DIMENSIONNELLES HOMOLOGUEES FEU (cotes maçonnerie en mm)**

Minimum HVM 1725 x LVM 500

Maximum HVM 2300 x LVM 1000 (ou HVM 2645 x LVM 1150 avec surface maximale 2.76m²)

### **DESCRIPTIF TECHNIQUE**

#### **VANTAIL**

- Parements en tôle acier électro zinguée d'épaisseur 7/10° mm, pré-peint lisse blanc ivoire de série
- Ame isolation laine de roche
- Renforts internes pour accessoires
  - Pour FP côté paumelles
  - Pour FP côté opposé paumelles (en option)
  - Pour AP
- Epaisseur vantail 50 mm
- Masse 32 kg/m² environ

#### **DORMANT**

- Cadre Z ou tubulaire, à sceller ou à visser
- En tôle acier électro zinguée d'épaisseur 25/10°, thermolaqué texturé blanc ivoire de série, avec joint intumescent

### **EN OPTION**

#### **QUINCAILLERIE**

- Antipanique de la gamme DIERRE, CISA, BKS FERCO ou ECO SCHULTE
- Gâche électrique 1 point 12-24v à émission ou rupture
- Gâche électrique 3 points 24v à émission ou rupture
- Serrure électrique 1 point 12-24v
- Serrure 3 points mécanique ou motorisée
- Serrure pour cylindre rond D.21mm
- Ferme porte à bras compas ou glissière
- Béquillage inox sur plaque ou rosace
- Cylindre 40/40 ou 40/10
- Seuil fixe

#### **FINITION**

- Thermo laquage satiné suivant nuancier RAL réalisé par poudre polyester cuite au four. Aspect texturé.
- Galvanisation

#### **FERRAGE**

- Deux charnières acier électro zinguées (une à ressort pour aide à la fermeture et une réglable en hauteur)
- Un pion antidegondage sur le vantail

#### **QUINCAILLERIE**

- Serrure à mortaiser un point de fermeture prédisposée pour cylindre européen
- Béquille double sur plaque en nylon noir

#### **POSE**

- En neuf sur support béton
- En rénovation sur cadre métallique ou bois existant
- En applique

#### **FENÊTRAGE**

- Oculus rectangulaire
- Oculus circulaire

#### **DORMANT**

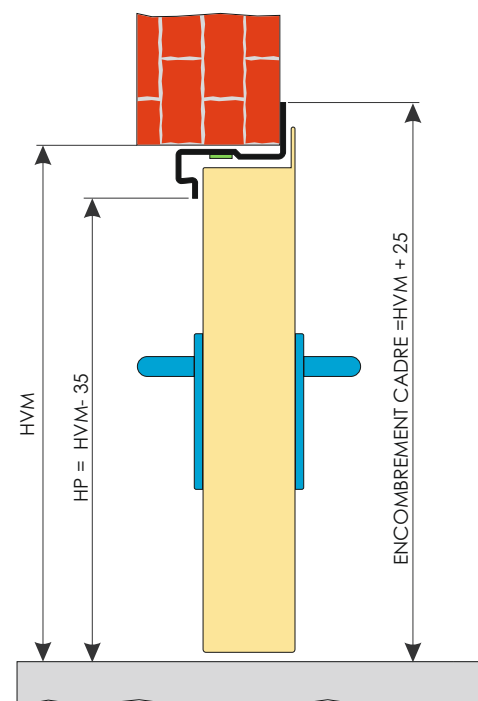
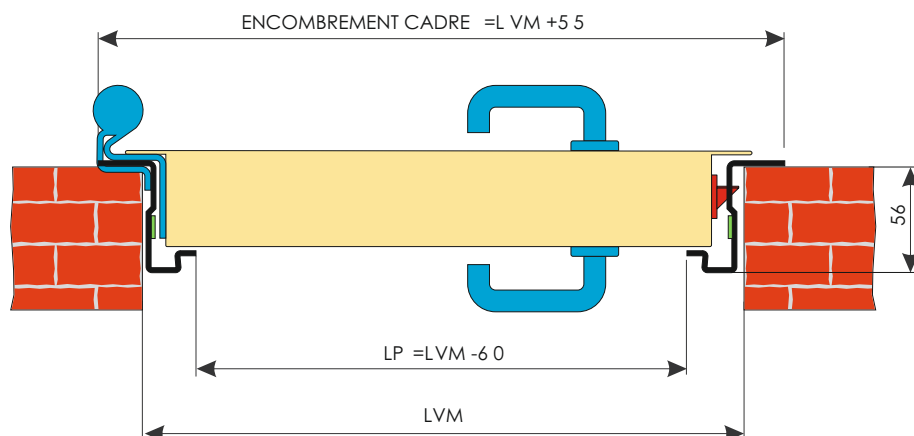
- A visser
- Joint fumées froides
- 3eme charnière (suppression pion antidegondage)
- Habillage de mur (kit imbotte)

#### **CERTIFICATION**


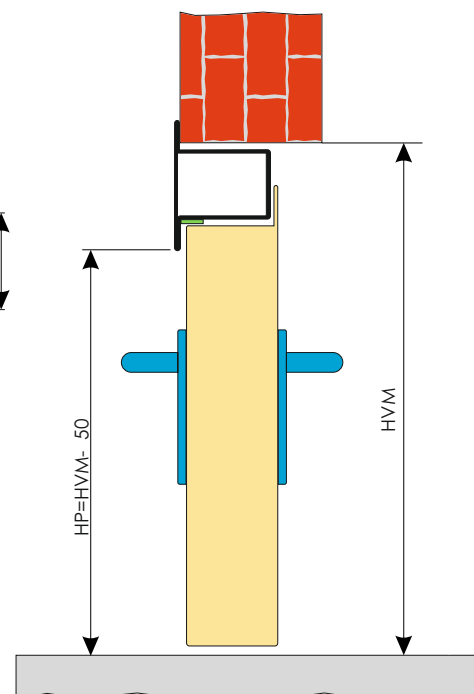
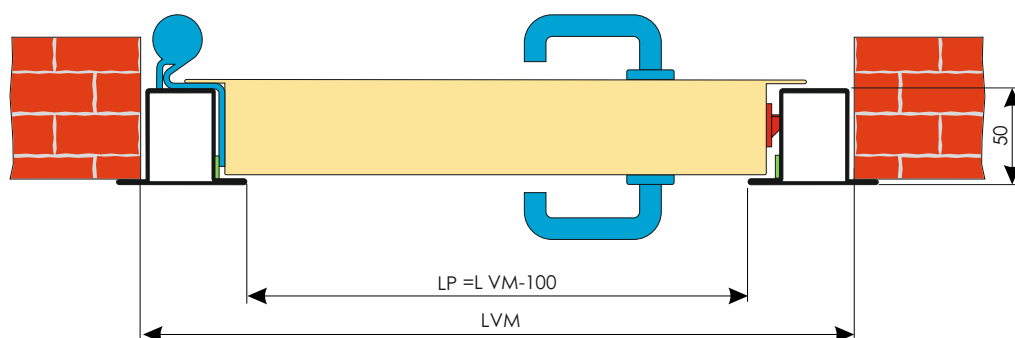
- Marquage NF Portes résistant au feu

# PLANS DE RESERVATION

## Idra 30 cadre Z code T38

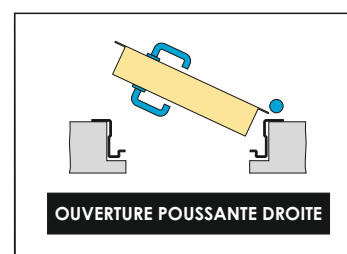
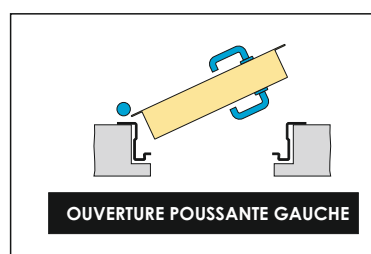


## Idra 30 cadre tubulaire code T39



## Cadre tubulaire Z, L, T

LVM: Largeur maçonnerie (cote de commande)  
HVM: Hauteur maçonnerie (cote de commande)  
LP: Largeur de passage cadre  
HP: Hauteur de passage cadre



Les dessins sont à titre d'exemple et hors-échelle  
Dierre se réserve le droit de changer la présente fiche sans aucun préavis  
Les dimensions sont exprimées en millimètres