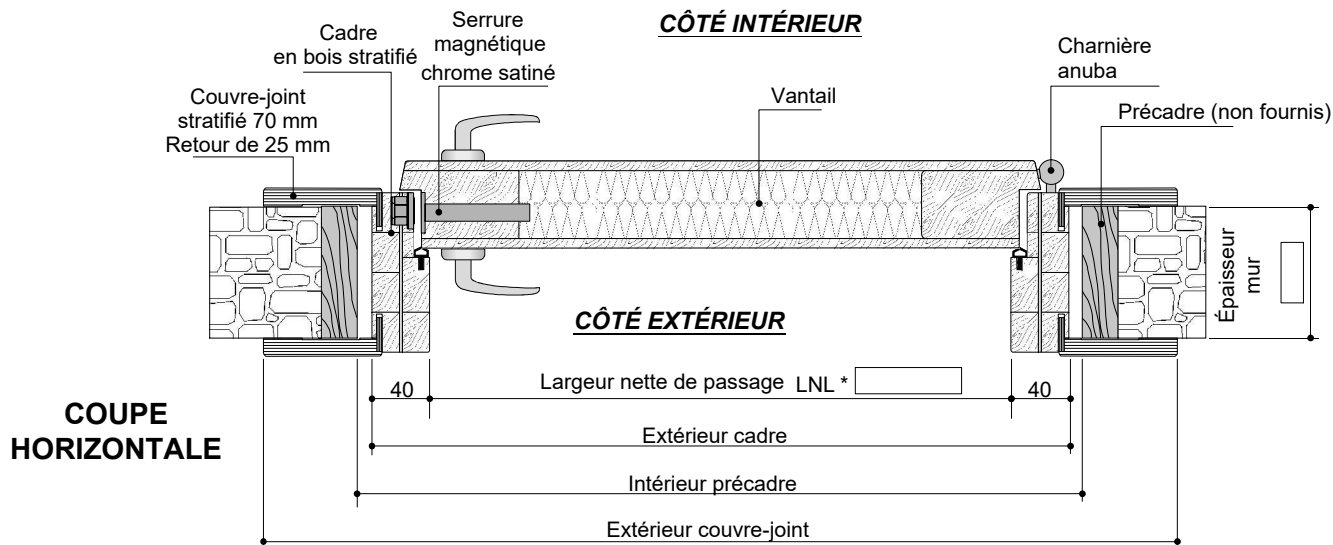


Client _____ Date _____



FINITIONS DISPONIBLES

- ☐ Blanc azimut veinage horizontal
- ☐ Mélèze sable veinage horizontal
- ☐ Matrix blanc veinage horizontal
- ☐ Orme giorgia gris veinage horizontal
- ☐ Palissandre blanc veinage horizontal
- ☐ Béton marbré maloja sans veinage
- ☐ Pin Oregon veinage horizontal

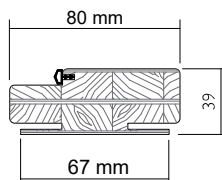
EXTRA DISPONIBLES

- ☐ Remplissage vantail (âme pleine)
- ☐ Charnières invisibles
- ☐ Serrure standard
- ☐ Serrure WC

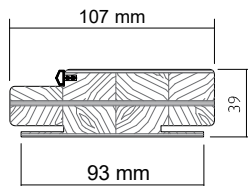
CADRES

- ☐ Cadre 80 mm (mesure intérieure 67)
- ☐ Cadre 100 mm (mesure intérieure 93)

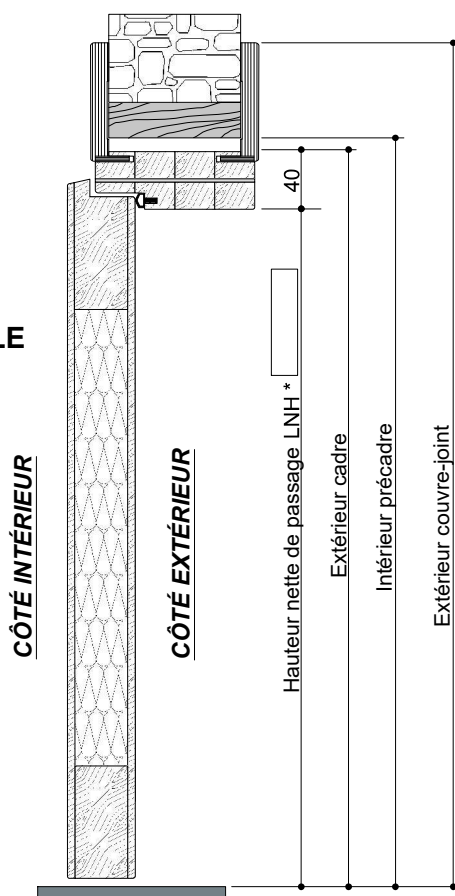
Cadre 80 en bois stratifié



Cadre 100 en bois stratifié



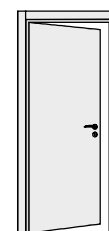
COUPE VERTICALE



Toutes les références marquées d'un astérisque (*) doivent être indiquées dans l'ordre

POUSSANTE DROITE

Vue depuis l'extérieur



POUSSANTE GAUCHE

Vue depuis l'extérieur

Encombrement dimensions hauteur			
INTERIEUR PRECADRE	EXTERIEUR CADRE	HAUTEUR NETTE DE PASSAGE	EXTERIEUR COUVRE-JOINT
LNH + 50	LNH + 40	LNH	LNH + 103.5
2150	2140	2100	2203.5

Encombrement dimensions largeur			
INTERIEUR PRECADRE	EXTERIEUR CADRE	HAUTEUR NETTE DE PASSAGE	EXTERIEUR COUVRE-JOINT
LNL + 100	LNL + 80	LNL	LNL + 207
900	880	800	1007