



# PORTES DE SÉCURITÉ

THE ITALIAN STYLE DOOR

**Dierre**  
YOUR HOME, YOUR LIFE



# DIERRE FRANCE

## L'ÉLÉGANCE ET LE DESIGN À L'ITALIENNE AU SERVICE DE LA SÉCURITÉ

Le groupe Dierre, spécialiste des produits du second-oeuvre, développe et fabrique depuis 1975 près de Turin (Italie) des portes anti-effraction, portes métalliques techniques coupe-feu et multi-usages, châssis pour portes à galandage et portes intérieures en bois, pour tout type de construction, pour le marché du neuf et de la rénovation.

Dierre France, sa filiale française, est basée aux Ulis (91), en région parisienne sud, où nos équipes commerciales et techniques accompagnent nos clients sur toute la France, le Luxembourg et Monaco.

Nous accompagnons et conseillons nos clients dans leurs projets, tout en mettant à leur disposition notre showroom de près de 300m<sup>2</sup>, notre centre de formation ainsi que nos réseaux de partenaires régionaux Technical Service et Key Point.

Pour vos chantiers en Allemagne et en Suisse, la filiale Dierre Deutschland se tient à votre disposition pour l'ensemble de vos projets. N'hésitez pas à les contacter au +49 681 996 349 2 ou par email kontakt@dierre-deutschland.de.

### LA SÉCURITÉ AU COEUR DE NOS PRÉOCCUPATIONS

Parce que nos clients évoluent dans des environnements techniques et normatifs très exigeants, chacun des produits Dierre (portes anti-effraction et portes métalliques coupe-feu) a été développé et fabriqué dans nos usines italiennes puis testé et homologué dans des laboratoires français et européens pour garantir sa conformité avec les normes en vigueur sur le marché français.




PORTES MÉTALLIQUES  
BATTANTES - COULISSANTES  
NF - DAS

# SOMMAIRE

## PORTES PALIÈRES GAMME SECURITY

SENTRY p.7

FIRECUT  p.11

SYNERGY FIRECUT  + ))) 45 dB p.15

## PORTES PALIÈRES GAMME SECURITY DESIGN

(avec charnières invisibles)

WALL SECURITY p.22

WALL SECURITY FIRECUT  p.22

SLEEK SENTRY p.28

SLEEK FIRECUT  p.28

## PORTES D'ENTRÉES RÉSIDENTIELLES

(pour l'extérieur)

SYNERGY OUT + ))) 46 dB + A\*4-E\*8A-V\*5 p.34

SLEEK SENTRY + ))) 41 dB + A\*4-E\*4A/5B-V\*5 p.38

## PORTES MOTORISÉES

HIBRY  p.42

NEXT ELETTRA  p.46

## PORTES DE CAVES

UNDER p.50

ACCESSOIRES (cylindres, clés, béquillages...) p.54

FICHES TECHNIQUES p.58

PORTES PALIÈRES GAMME SECURITY



SENTRY



THE ITALIAN STYLE DOOR

Dierre

YOUR HOME. YOUR LIFE.

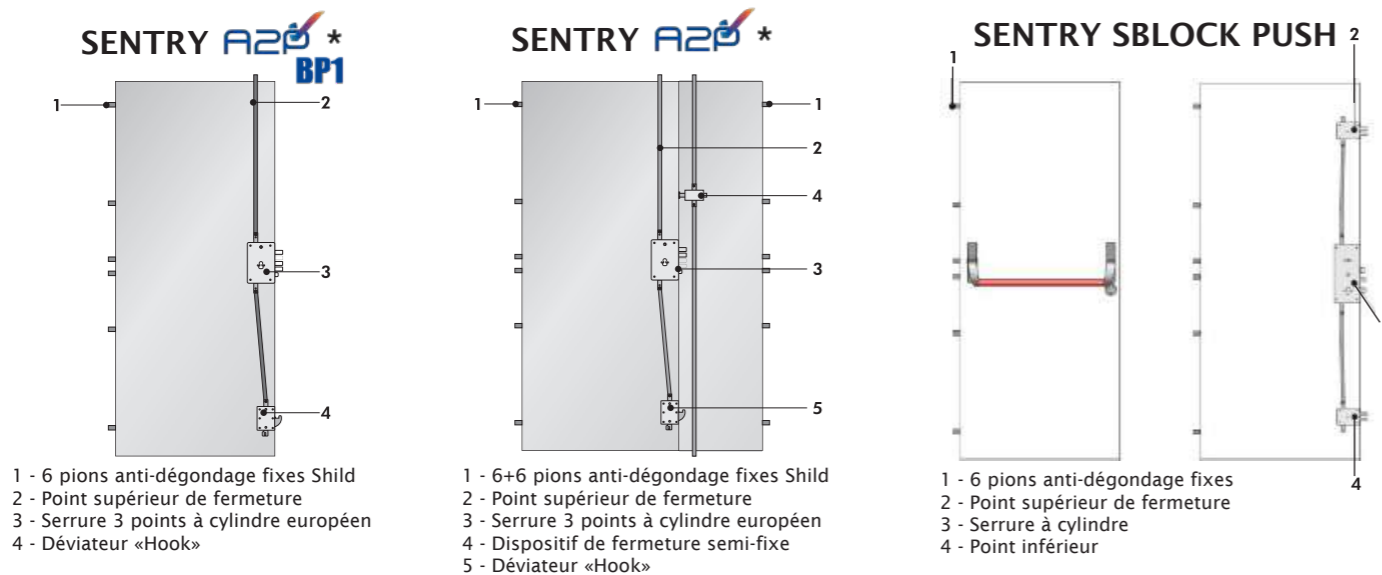


## PERFORMANCES

	Résistance effraction classe EN 1627		Entrebâilleur Open View
	Affaiblissement acoustique 1 vantail (C-1; Ctr-4)		Pions anti-dégondage Shild
	Transmission thermique		Seuil mobile automatique
	Protection anti-corrosion classe 3		Carénage baguette
	Perméabilité à l'air		Microviseur grand angle
	Joint magnétique		Cache paumelle
	Point supérieur de fermeture		Cadre avec joint de fond de feuillure
	Déviateur Hook		

# SENTRY

La porte SENTRY est une porte **anti-effraction multi-usages** (non-feu) avec une résistance à l'effraction **CR3** suivant la norme européenne EN 1627. **Disponible en 1 et 2 vantaux**, elle peut être équipée d'une serrure de haute sécurité **A2P\*** et **A2P\*\***. En plus de ces performances anti-effraction, la porte SENTRY bénéficie également de performances d'**affaiblissement acoustique** (39 db en 1 vantail et 35dB en 2 vantaux), de **transmission thermique** (1,8 W/m<sup>2</sup>K en 1 vantail et 2,2 W/m<sup>2</sup>K en 2 vantaux) et de **perméabilité à l'air** (1 vantail Classe 3 et 2 vantaux Classe 2).




### Options

	Kit affaiblissement acoustique 42dB		Porte réalisable en version à tirer
	Porte réalisable avec fenêtrage		Porte réalisable avec imposte cintrée
	Porte réalisable avec imposte latérale fixe		Porte réalisable avec imposte supérieure
	Porte réalisable avec imposte fixe supérieure et latérale fixe		Carénage agrafe
	Porte homologuée AEV		




PORTES PALIÈRES GAMME SECURITY

# FIRECUT



THE ITALIAN STYLE DOOR

**Dierre**  
YOUR HOME, YOUR LIFE

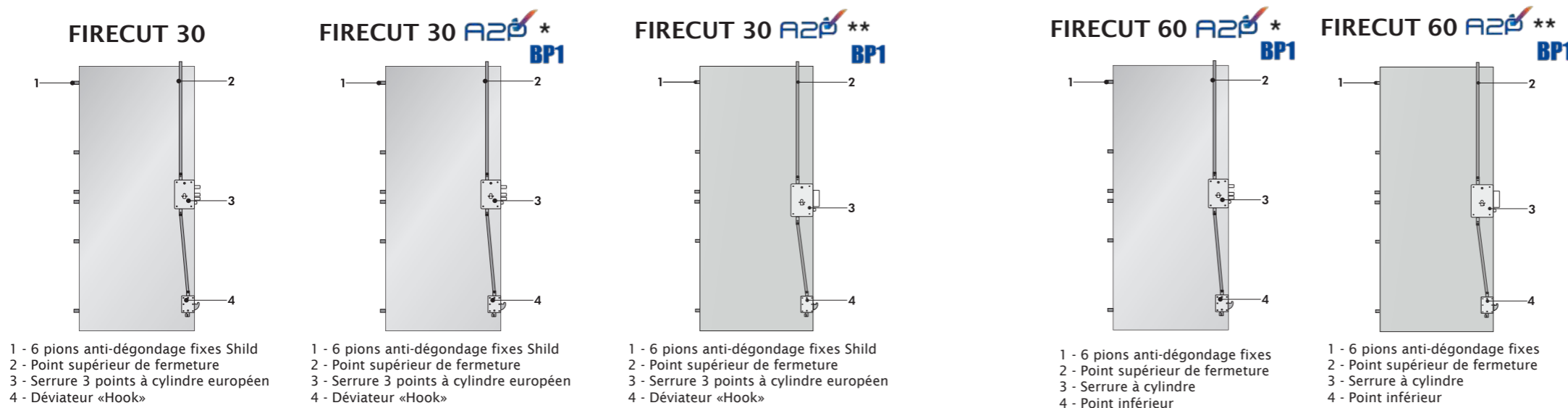


## PERFORMANCES

	Résistance effraction classe EN 1627		Point supérieur de fermeture
	Porte homologuée feu EI30		Déviateur Hook
	Porte homologuée feu EI60		Pions anti-dégondage Shild
	Affaiblissement acoustique (C-1; Ctr-4)		Seuil mobile automatique
	Transmission thermique		Carénage baguette
	Protection anti-corrosion classe 3		Microviseur grand angle
	Joint magnétique		Cache paumelle
	Perméabilité à l'air		Cadre avec joint de fond de feuillure

# FIRECUT

La porte FIRECUT est une porte **anti-effraction** avec une résistance **CR3** suivant la norme européenne **EN 1627** et qui bénéficie également de performances coupe-feu 30 et 60 minutes, suivant les normes EN 1634-1 et EN 16034. Disponibles en version **1 vantail uniquement**, les portes Firecut peuvent être équipées de serrures de haute sécurité **A2P\*** et **A2P\*\***. En complément de ces performances coupe-feu et anti-effraction, ce modèle possède également des performances d'**affaiblissement acoustique** (39dB), de **transmission thermique** (1,3 W/m<sup>2</sup>K) et de **perméabilité à l'air** Classe 3.



### Options

	Kit affaiblissement acoustique 43dB		Porte réalisable en version à tirer
	Carénage agrafe		Porte homologuée AEV

PORTES PALIÈRES GAMME SECURITY

# SYNERGY FIRECUT

---



THE ITALIAN STYLE DOOR

**Dierre**

YOUR HOME, YOUR LIFE



# SYNERGY FIRECUT

LES

4

DE LA SYNERGY  
FIRECUT

Revêtement lisse laqué Bianco Ghiaccio



**ISOLATION THERMIQUE**  
1,4 W/m<sup>2</sup>K  
(selon typologie de revêtement)



**ISOLATION ACOUSTIQUE**  
45 dB



**RÉSISTANCE AU FEU**  
EI30 et EI60



**RÉSISTANCE À L'EFFRACTION**  
Classe de résistance 3  
(Option CR4)

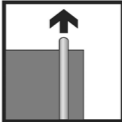
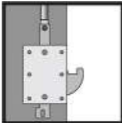
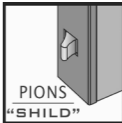


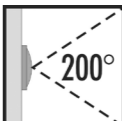





## SYNERGY FIRECUT 🔥 + ))) 45 dB

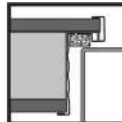
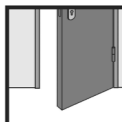

La porte SYNERGY FIRECUT est une porte **anti-effraction** avec une résistance **CR3** ou **CR4** suivant la norme européenne **EN 1627** et qui bénéficie également de performances coupe-feu 30 et 60 minutes, suivant les normes EN 1634-1 et EN 16034. Disponibles en version **1 et 2 vantaux**, les portes Synergy Firecut sont équipées de serrures de haute sécurité **A2P\*** et **A2P\*\***. En complément de ces performances coupe-feu et anti-effraction, ce modèle possède également des performances d'**affaiblissement acoustique** (1 vantail 45dB / 2 vantaux 40 dB), de **transmission thermique** (1 vantail 1,4 W/m²K / 2 vantaux 1,8W/m²K) et de **perméabilité à l'air** (1 vantail Classe 3 et 2 vantaux Classe 2).

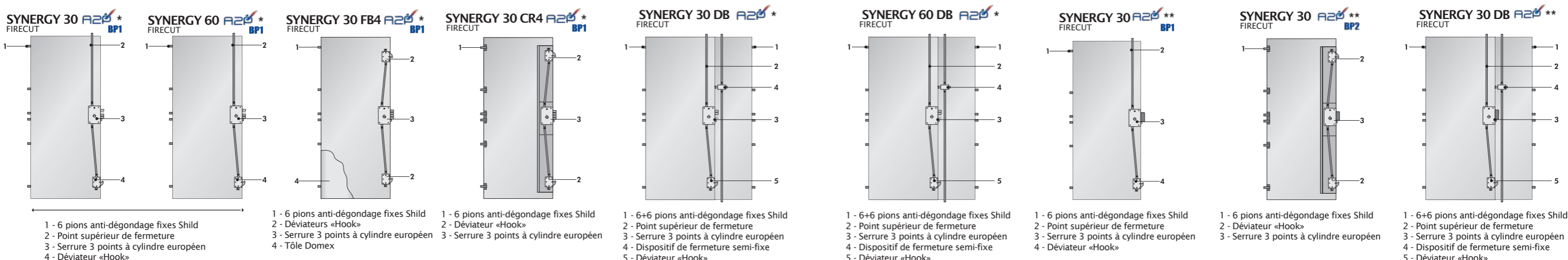
## PERFORMANCES

- CLASSE 3** Résistance effraction classe EN 1627
- EI<sub>2</sub> 30** Porte homologuée feu EI30
- EI<sub>2</sub> 60** Porte homologuée feu EI60
- AFFAIBLISSEMENT ACOUSTIQUE 45 dB** Affaiblissement acoustique (C-3;Ctr-8)
- TRANSMISSION THERMIQUE 5°C - 23°C U = 1,4** Transmission thermique 1 vantail
- ANTICORROSION CLASSE 3** Protection anti-corrosion classe 3
- PERMÉABILITÉ À L'AIR** Perméabilité à l'air
- JOINT MAGNÉTIQUE** Joint magnétique

-  Point supérieur de fermeture
-  Déviateur Hook
-  Pions anti-dégondage Shild
-  Seuil mobile automatique
-  Carénage baguette
-  Microviseur grand angle
-  Cache paumelle
-  Cadre avec joint de fond de feuillure
-  Porte certifiée anti-projectile Classe FB4

### Options

-  Carénage agrafe
-  Porte réalisable en version à tirer
-  Porte homologuée AEV





**CACHE PAUMELLE**



1

**PIONS ANTI DÉGONDAGE SHILD**



2

**DÉVIATEUR «HOOK»**



3

**SERRURE A2P\*  
BÉQUILLAGE DALLAS**



4

**SEUIL MOBILE AUTOMATIQUE**



5



PORTES PALIÈRES GAMME SECURITY DESIGN

# WALL SECURITY



THE ITALIAN DOOR

**Dierre**  
YOUR HOME, YOUR LIFE

## WALL SECURITY + FIRECUT






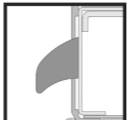

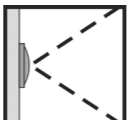


La porte WALL SECURITY est une porte anti-effraction avec une **résistance CR3** dont la particularité est d'être **affleurante au mur**, lui offrant une **ouverture à 180°**.


La WALL SECURITY est disponible en version 1 vantail avec une résistance au **feu de 30 minutes**, un affaiblissement acoustique de **38dB**, une transmission thermique de **1,4 W/m²K** et une perméabilité à l'air **Classe 3**.

Elle est également disponible en 2 vantaux, en version **multi-usages** (non-feu) et avec une transmission thermique de **2,5 W/m²K**.


La WALL SECURITY est proposée avec **3 solutions de pose** (standard / kit secret / top secret) et est équipée d'une **serrure de haute sécurité A2P\***.

### PERFORMANCES

	Résistance effraction classe EN 1627		Perméabilité à l'air
	Porte homologuée feu EI30 1 vantail		Charnières invisibles 3D
	Affaiblissement acoustique Wall Security Firecut 1 vantail		Pions anti-dégondage
	Transmission thermique Wall Security Firecut 1 vantail		Microviseur grand angle
	Transmission thermique Wall Security 2 vantaux		Seuil mobile automatique

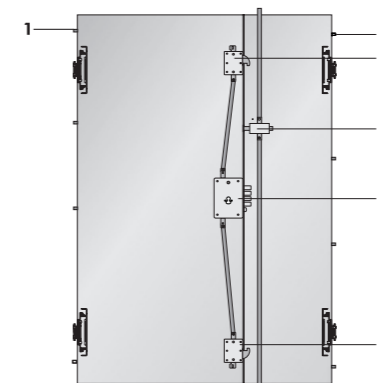


#### WALL SECURITY EI30 \*



- 1 - 4 pions anti-dégondage fixes
- 2 - Déviateur «Hook»
- 3 - Serrure 3 points à cylindre européen

#### WALL SECURITY D.B. \*



- 1 - 4+4 pions anti-dégondage fixes
- 2 - Déviateur «Hook»
- 3 - Serrure 3 points à cylindre européen
- 4 - Dispositif de fermeture semi-fixe

# SYSTÈME DE POSE




Wall Security adopte et développe les solutions de pose les plus flexibles. Trois systèmes de mise en oeuvre sont possibles : standard, secret et top secret.

## STANDARD




La pose type «standard» se présente avec un cadre et un pré-cadre dédié qui permettent une presque coplanarité avec le mur (côté intérieur).

## SECRET


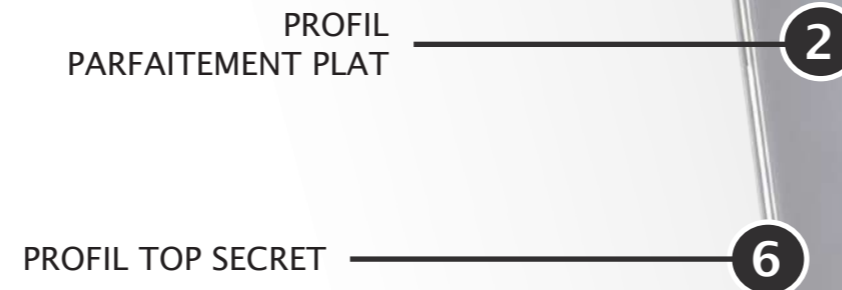


Le profil en aluminium «secret» permet l'assemblage de la porte Wall Security complètement au ras du mur intérieur (configuration porte à pousser). Du côté extérieur il est prévu que le cadre reste apparent.

## TOP SECRET



Le profil en aluminium «top secret» permet une mise en oeuvre de la porte Wall Security complètement au ras du mur intérieur (configuration porte à pousser). Du côté extérieur il est prévu que le cadre soit totalement intégré dans le mur.



PORTES PALIÈRES GAMME SECURITY DESIGN

SLEEK

THE ITALIAN STYLE DOOR

Dierre

YOUR HOME, YOUR LIFE






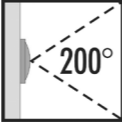
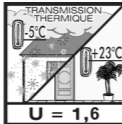

## SLEEK SENTRY + SLEEK FIRECUT

La porte SLEEK est une porte anti-effraction avec une **résistance CR3**. Affleurante au mur, ses **charnières escamotables invisibles MACRON 5.0** inspirées des charnières utilisées dans les avions lui offrent une **ouverture à 180°**.

La SLEEK est disponible en **1 vantail et 2 vantaux** en version **multi-usages** (Sleek Sentry) et en **1 vantail** uniquement en version **résistante au feu pendant 30 minutes** (Sleek Firecut). Les 2 modèles bénéficient également d'un affaiblissement acoustique de **41dB** en 1 vantail et **39dB** en 2 vantaux, d'une transmission thermique de **1,6 W/m²K** et d'une perméabilité à l'air de **Classe 3**.

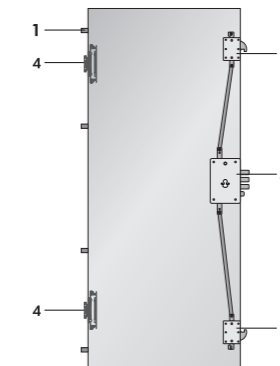
Elles peuvent, toutes deux, être équipées d'une **serrure de haute sécurité A2P\***, et la Sleek Firecut donnant sur l'extérieur, peut aussi bénéficier du **marquage CE** (option).

### PERFORMANCES

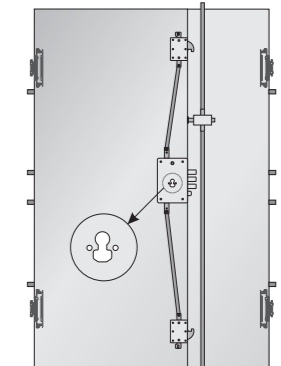
	Résistance effraction classe EN 1627		Charnières invisibles MACRON 5.0
	Résistance au feu 30 minutes		Pions anti-dégondage Sleek
	Affaiblissement acoustique 1 vantail (C-2; Ctr-4)		Microviseur grand angle 200°
	Transmission thermique U = 1,6		Double seuil mobile automatique



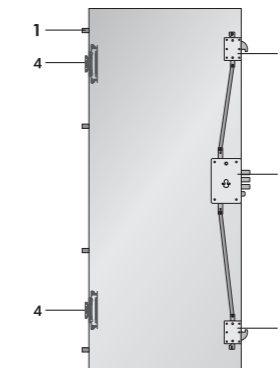
SLEEK SENTRY **A2P\***



SLEEK SENTRY DB **A2P\***



SLEEK FIRECUT 30 **A2P\***



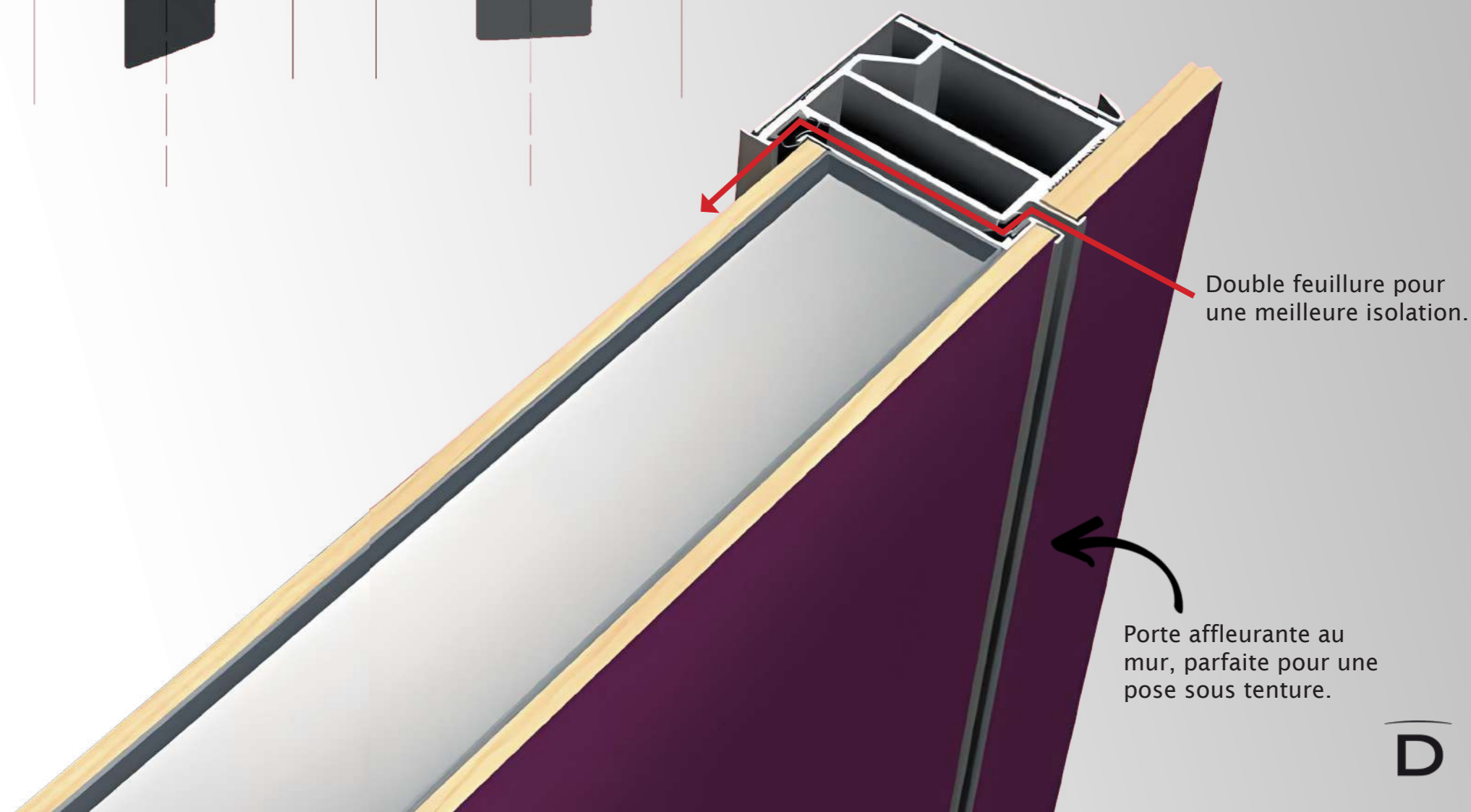
- 1 - Pion fixe Sleek
- 2 - Déviateur «Hook»
- 3 - Serrure 3 pènes (A2P\* en option)
- 4 - Charnières invisibles Macron 5.0



# CHARNIÈRES MACRON 5.0

Inspirée des charnières des portes d'avion, inédite et futuriste, et avec une capacité beaucoup plus grande par rapport à celle des dispositifs traditionnels, la charnière escamotable MACRON 5.0 permet une ouverture à 180°, le dépassement de la double feuillure et, en phase de fermeture, la coplanarité parfaite avec le mur. Le mouvement se compose de 3 composants fixes de rotation et 2 composants mobiles de trajectoire. La porte Sleek commence son mouvement en se déplaçant vers la direction de poussée et ensuite entame une rotation rapide, guidée et combinée autour de ses axes.

## GRANDES DIMENSIONS, PERFORMANCES OPTIMALES, ÉPAISSEUR RÉDUITE.



Double feuillure pour une meilleure isolation.

Porte affleurante au mur, parfaite pour une pose sous tenture.



PORTES D'ENTRÉES RÉSIDENTIELLES

# SYNERGY OUT


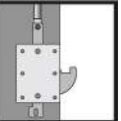

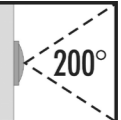







THE ITALIAN STYLE DOOR

**Dierre**  
YOUR HOME, YOUR LIFE



## PERFORMANCES

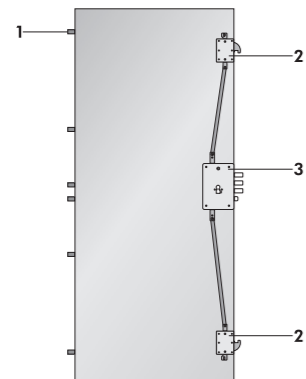
- 
Résistance effraction classe EN 1627
- 
Déviateur Hook
- 
Affaiblissement acoustique 46 dB
- 
Microviseur grand angle 200°
- 
Protection anti-corrosion classe 4
- 
Cache paumelle
- 
Porte homologuée C4 AIR/8A EAU / C5 VENT
- 
Seuil mobile automatique et cadre 4 côtés de série
- 
Pions anti-dégondage Shild

# SYNERGY OUT + ))) 46 dB + A\*4-E\*8A-V\*5

La porte SYNERGY OUT est une **porte d'entrée résidentielle** bénéficiant d'une résistance à l'effraction **CR3**, spécifiquement développée pour être posée en contact avec l'**extérieur**. Grâce à sa **structure spéciale** et à son **cadre en PVC**, elle résiste à tous les effets d'une exposition constante aux différents agents atmosphériques, même les plus extrêmes, et conserve dans le temps son aspect et ses fonctions d'origine. Sa constitution lui confère également d'excellentes propriétés d'un point de vue **affaiblissement acoustique**, **transmission thermique** et **perméabilité à l'air**.


## ISOLATION ACOUSTIQUE & ISOLATION THERMIQUE

### SYNERGY OUT A2P \*



- 1 - 6 pions anti-dégondage fixes Shild
- 2 - Déviateur «Hook»
- 3 - Serrure 3 points à cylindre européen

D




Grâce à sa structure et son **cadre en PVC** (âme acier), la Synergy Out possède un haut degré d'isolation thermique et acoustique.

**46dB** : la Synergy Out représente une véritable barrière acoustique entre l'extérieur et l'intérieur : elle permet de réduire l'entrée et la propagation des bruits à l'intérieur de l'habitation.

La Synergy Out atténue considérablement les problèmes émanant des **ponts thermiques**, souvent rencontrés par les portes donnant sur l'extérieur. Elle atteint une valeur de transmission thermique égale à **1,3 W/m²K**, mais peut atteindre jusqu'à **0,6W/m²K** grâce aux différents revêtements que nous proposons.

PORTES D'ENTRÉES RÉSIDENTIELLES



# SLEEK SENTRY



THE ITALIAN STYLE DOOR

**Dierre**  
YOUR HOME, YOUR LIFE



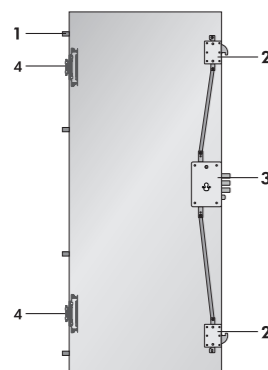
## PERFORMANCES

	Résistance effraction classe EN 1627		Charnières invisibles MACRON 5.0
	Affaiblissement acoustique (C-2; Ctr-4)		Pions anti-dégondage SLEEK
	Transmission thermique		Microvisur grand angle 200°
	Porte homologuée AEV		Double seuil mobile automatique

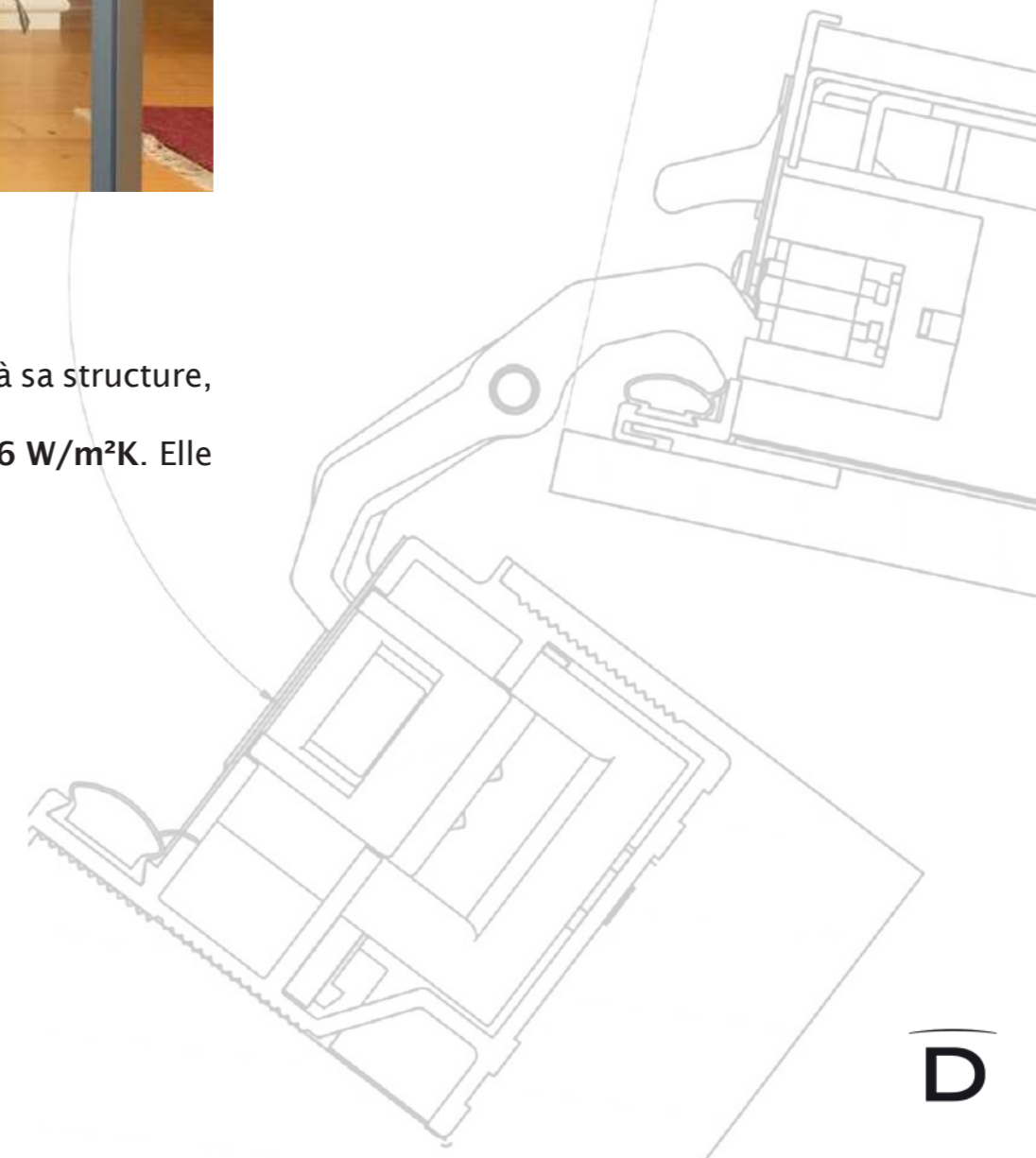
# SLEEK SENTRY + ))) 41 dB + A\*4-E\*4A/5B-V\*5

La porte SLEEK SENTRY est une porte **anti-effraction CR3** avec **charnières escamotables invisibles MACRON 5.0**. Grâce à sa structure, elle peut tout à fait être installée comme **porte d'entrée résidentielle** et donner sur l'extérieur. Elle bénéficie d'excellentes qualités d'affaiblissement acoustique à hauteur de **41 dB** et d'isolation thermique jusqu'à **1,6 W/m²K**. Elle est également certifiée **Classe 3** pour sa perméabilité à l'air.

### SLEEK SENTRY A2P\* \*



- 1 - Pion fixe SLEEK
- 2 - Déviateur «Hook»
- 3 - Serrure 3 pènes (A2P\* en option)
- 4 - Charnières invisibles Macron 5.0



PORTES MOTORISÉES

# HIBRY



THE ITALIAN STYLE DOOR

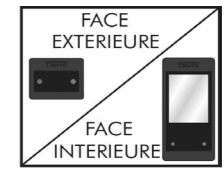
**Dierre**  
YOUR HOME, YOUR LIFE



## PERFORMANCES



Dotation de série



Côté ext.  
Côté int.



Lecteur biométrique non feu



Clavier numérique non feu

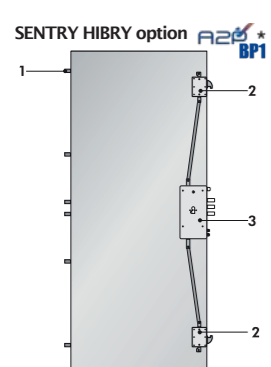
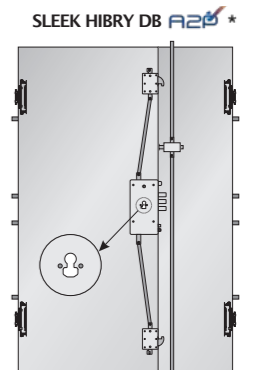
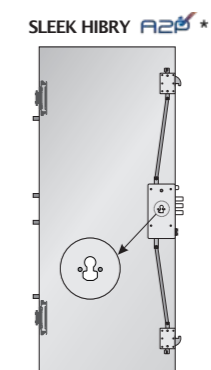


Composants électroniques Norme CE

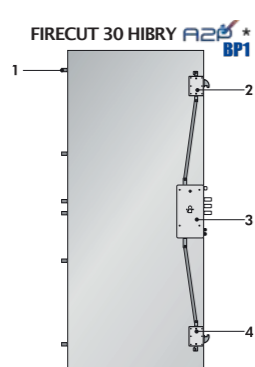
# HIBRY

Certaines innovations technologiques améliorent la vie et la **serrure motorisée Hibry** en fait partie. Elle bénéficie d'une «**double fonction**», à la fois **mécanique** et **motorisée**. De l'intérieur, elle est équipée d'un **afficheur à écran tactile** permettant d'ouvrir la porte et de paramétrer la serrure, et de l'extérieur, elle possède une interface sur laquelle il suffit d'approcher la **clé électronique** pour déverrouiller la porte.

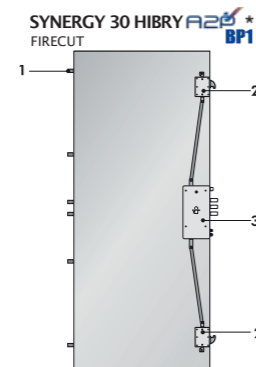
Hibry est **fonctionnelle** et **intelligente** : en cas de panne électrique, toutes les phases d'ouverture et de fermeture peuvent être réalisées manuellement. La serrure Hibry est testée et homologuée pour sa **résistance à l'effraction CR3**.



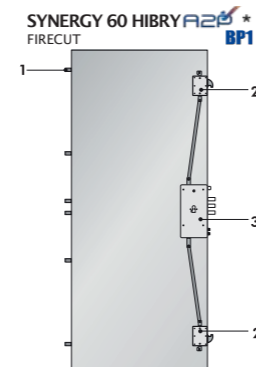
1 - Pions anti-dégondage fixes Shild  
2 - Déviateur «Hook»  
3 - Serrure 3 pènes électro-mécanique cylindre de sécurité A2P\* (si option)



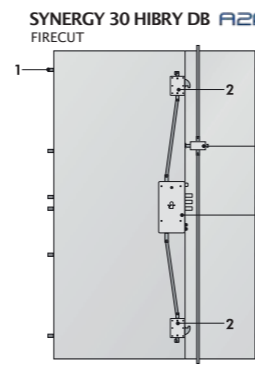
1 - Pions anti-dégondage fixes Shild  
2 - Déviateur «Hook»  
3 - Serrure électro-mécanique A2P\*



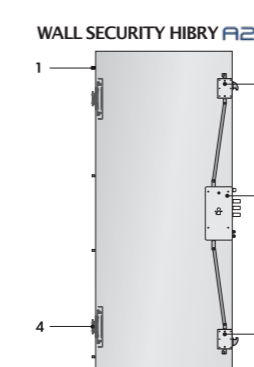
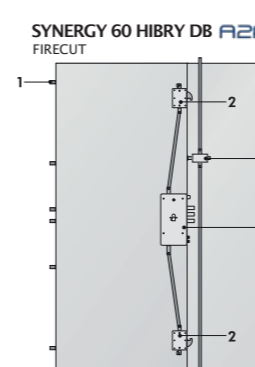
1 - Pions anti-dégondage fixes Shild  
2 - Déviateur «Hook»  
3 - Serrure 3 pènes électro-mécanique cylindre de sécurité A2P\* (si option)



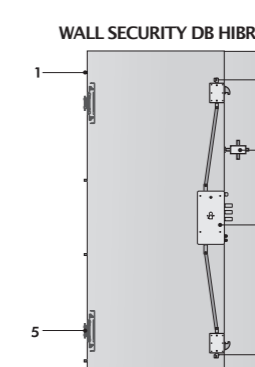
1 - Pions anti-dégondage fixes Shild  
2 - Déviateur «Hook»  
3 - Dispositif de fermeture vantail semi-fixe  
3 - Serrure électro-mécanique A2P\*



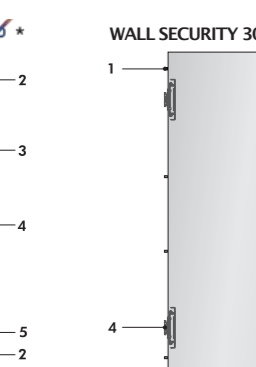
1 - Pions anti-dégondage fixes Shild  
2 - Déviateur «Hook»  
3 - Dispositif de fermeture vantail semi-fixe  
3 - Serrure électro-mécanique A2P\*



1 - Pions anti-dégondage fixes Shild  
2 - Déviateur «Hook»  
3 - Serrure électro-mécanique A2P\*  
4 - Charnières invisibles



1 - Pions anti-dégondage fixes Shild  
2 - Déviateur «Hook»  
3 - Dispositif de verrouillage vantail semi-fixe  
4 - Serrure électro-mécanique A2P\*  
5 - Charnières invisibles



1 - Pions anti-dégondage fixes Shild  
2 - Déviateur «Hook»  
3 - Serrure électro-mécanique A2P\*  
4 - Charnières invisibles

PORTES MOTORISÉES

# NEXT ELETTRA



THE ITALIAN STYLE BOOR

**Dierre**  
YOUR HOME YOUR LIFE





## NEXT ELETTRA

Dernière innovation technologique chez Dierre France, la porte NEXT ELETTRA est une porte **anti-effraction CR3** qui a la particularité d'être **connectée**. **Intelligente**, la Next Elettra **s'ouvre et se ferme à distance**, en bluetooth, par l'intermédiaire de l'**application MyDoor** installée sur votre smartphone. La Next Elettra est également fournie avec une **télécommande Key-Fob**, également connectée et dotée d'un seul et même bouton contrôlant l'ouverture et la fermeture de la porte. Une **clé escamotable Easy Key** est intégrée à la télécommande, vous permettant d'ouvrir manuellement la porte en cas de besoin.

## PERFORMANCES



Serrure à cylindre avec système anti-effraction



Application mobile Dierre MyDoor



Cylindre D-Up



Connexion Bluetooth



Easy key connectée



### Options


Lecteur biométrique non feu



Key Fob connecté



Clavier numérique non feu



LED d'indication



Fonction anti-panique



Alarme connectée au smartphone

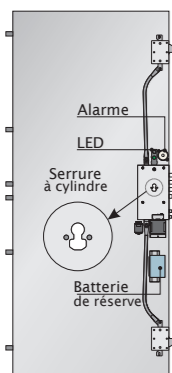


Système de haute sécurité pour protection du cylindre

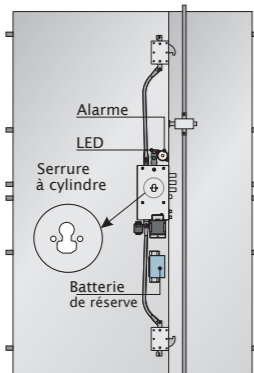


Marquage CE

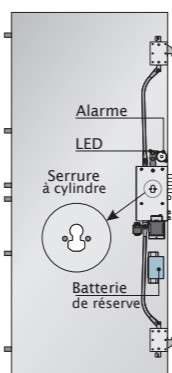
SYNERGY 30 NEXT ELETTRA\*  
FIRECUT



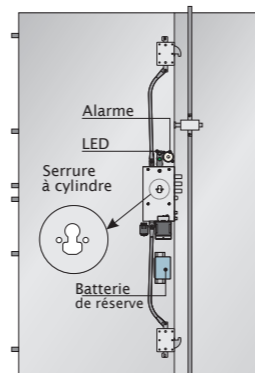
SYNERGY 30 DB NEXT ELETTRA\*  
FIRECUT



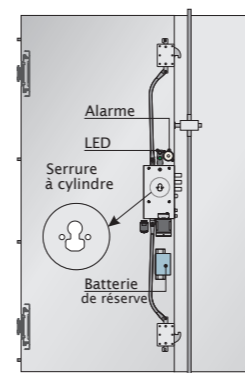
SYNERGY 60 NEXT ELETTRA\*  
FIRECUT



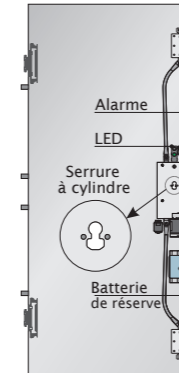
SYNERGY 60 DB NEXT ELETTRA\*  
FIRECUT



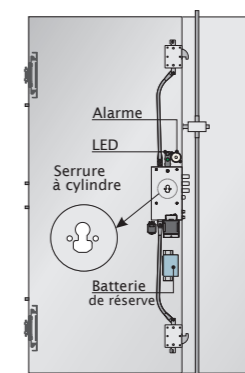
WALL SECURITY DB  
NEXT ELETTRA



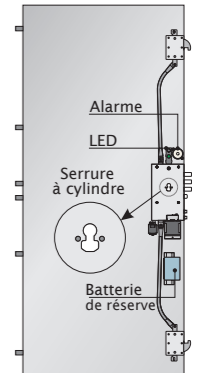
SLEEK FIRECUT 30  
NEXT ELETTRA\*



SLEEK DB  
NEXT ELETTRA



SYNERGY OUT  
NEXT ELETTRA



\* Existe également en non-feu

PORTES DE CAVES

# UNDER



THE ITALIAN STYLE DOOR

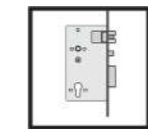
**Dierre**

YOUR HOME, YOUR LIFE



## PERFORMANCES

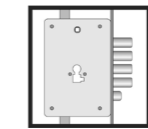
### Under 0



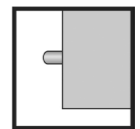
Serrure 1 point  
Under 0



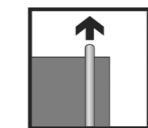
### Under 1 et 2



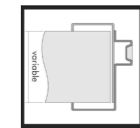
Serrure 3 points



Pions anti-dégondage



Point inférieur et supérieur de fermeture



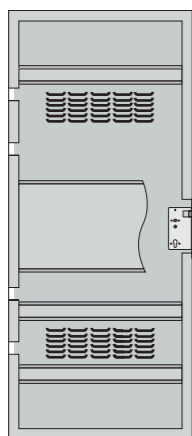
Cadre et pré-cadre variable



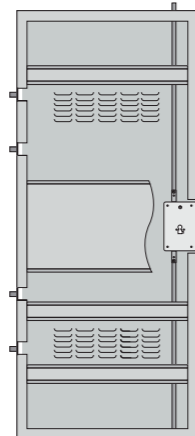
# UNDER 0/1/2

Les portes UNDER sont des portes métalliques **anti-effraction**, disponibles en **1 vantail uniquement** et dédiées à la fermeture des caves, celliers, locaux techniques et archives. La UNDER est déclinée en **3 modèles avec 3 niveaux de sécurité** différents (**Under 0** : structure mono tôle et serrure 1 point / **Under 1** : structure mono tôle et serrure 3 points / **Under 2** : structure double tôle et serrure 3 points). Chaque porte est équipée de **grilles de ventilation haute et basse** de série ainsi que de **2 charnières** et de **4 pions anti-dégondage (sauf Under 0)**. Les modèles Under 1 et 2 sont également dotés de **plaques en acier renforcé** et de **points de condamnation** supplémentaires haut et bas pour plus de sécurité.

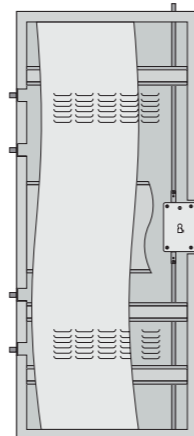
UNDER 0



UNDER 1



UNDER 2



# ACCESSOIRES



THE ITALIAN STYLE DOOR

**Dierre**  
YOUR HOME, YOUR LIFE

Gamme de portes intérieures en bois  
Dierre France, nous contacter.

## ■ DIERRE DESIGN (vue côté extérieur)

SUR PLAQUE



Béquille bronze



Bouton bronze

SUR ROSACE



Béquille bronze



Bouton bronze

← Coloris de série →

### AUTRES COLORIS



Argent



Laiton intérieur



Laiton extérieur



Acier inox



Chromé satiné



Chromé brillant



Noir




Blanc

## ■ AILERON DE REQUIN (vue côté extérieur)



Inox A2P\*




Inox A2P\*\*

## ■ AMSTERDAM (vue côté extérieur) sur rosace ~~A2P~~ \*\*




Béquille chromé satiné



Bouton chromé satiné



Béquille chromé brillant



Bouton chromé brillant

**AUTRES COLORIS** Argent - Anthracite

## ■ DALLAS (vue côté extérieur) sur rosace



Béquille chromé satiné



Bouton chromé satiné



Béquille chromé brillant



Bouton chromé brillant

**AUTRES COLORIS** Argent - Anthracite



## ■ CYLINDRE NEW POWER

A2P \* A2P \*\*



### NEW POWER

- Système anti-crochetage
- Mécanisme du cylindre anti-bumping
- Profil de clé protégé par un brevet
- Duplication des clés protégée et contrôlée
- Cylindre 2 fois plus résistant qu'un cylindre traditionnel en laiton
- Cylindre modulaire



Clé standard



Jack Key



Easy Key

## ■ INTERFACE EXTERNE (non-feu)



Lecteur biométrique



Clavier numérique

## ■ CYLINDRE D-UP



### D-UP

- Système anti-crochetage
- Mécanisme du cylindre anti-bumping
- Profil de clé protégé par un brevet
- Duplication des clés protégée et contrôlée
- Cylindre 4 fois plus résistant qu'un cylindre traditionnel en laiton
- Cylindre modulaire



Clé standard



Easy Key Fob

## ■ SANS CONTACT



Key Card



Key Control



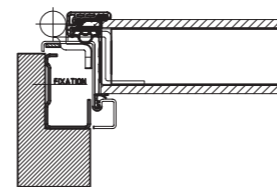
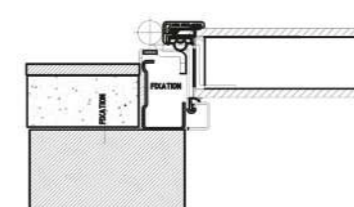
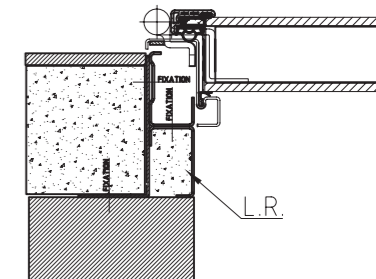
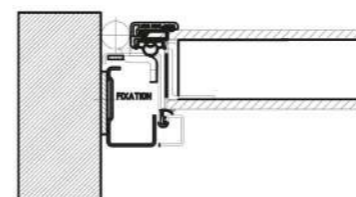
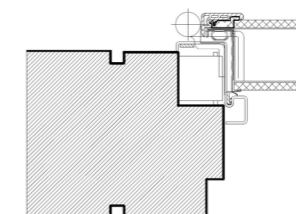
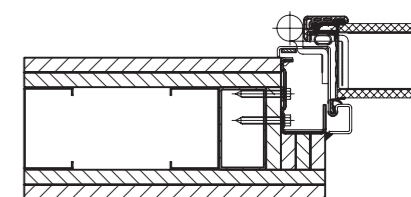
Key Fob



Smartphone avec application MyDoor

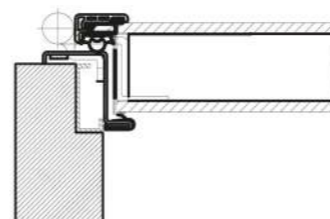
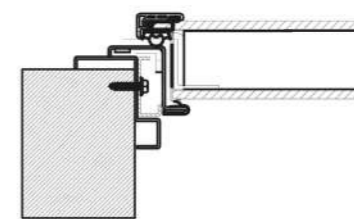
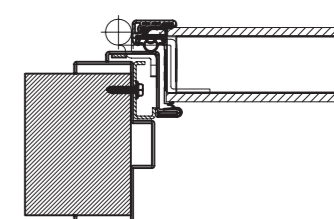
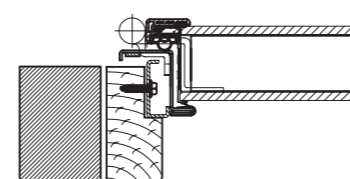
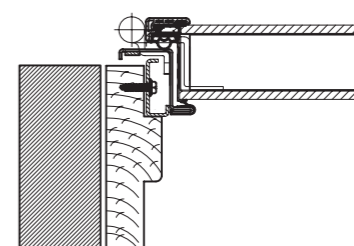
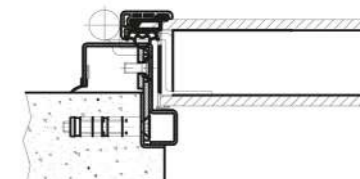
## EXTENSION DE FIXATION DU CADRE AU MUR

## POSE EN NEUF OU DEPOSE TOTALE

Pose sur béton  
cadre et pré-cadre standardPose sur béton  
en appliquePose sur béton  
tapée d'isolationPose sur béton  
en tunnelPose sur huisserie  
banchePose sur cloison  
flexible (SAA-SAD)

## F I C H E S T E C H N I Q U E S

## POSE EN RÉNOVATION

Pose sur béton  
cadre et pré-cadre super réduitPose sur cadre / huisserie  
métalliquePose sur cadre / huisserie  
métalliquePose sur cadre / huisserie  
boisPose sur cadre / huisserie  
boisPose sur béton  
pré-cadre extra réduit

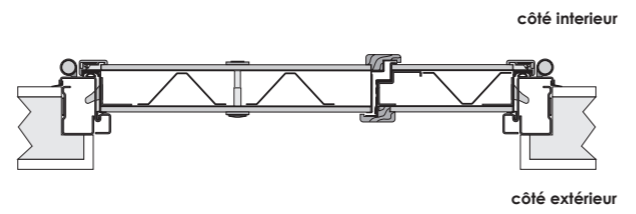
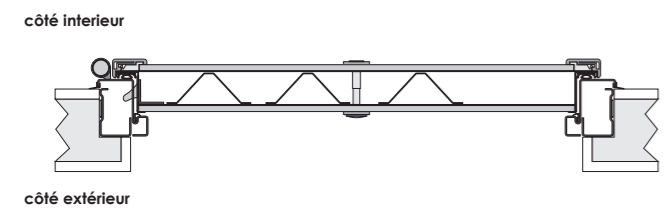
# STRUCTURES DES PORTES

## GAMME SECURITY

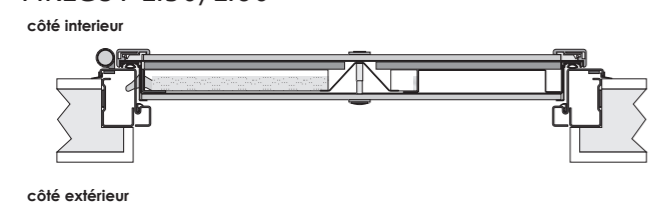
### 1 VANTAIL

### 2 VANTAUX

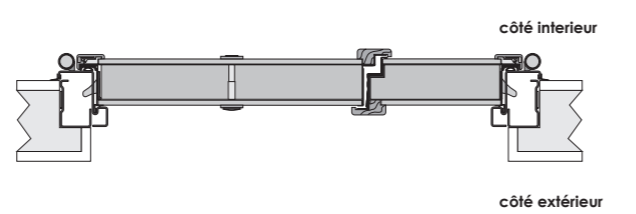
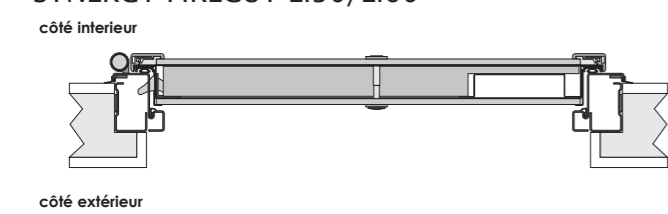
SENTRY



FIRECUT EI30/EI60

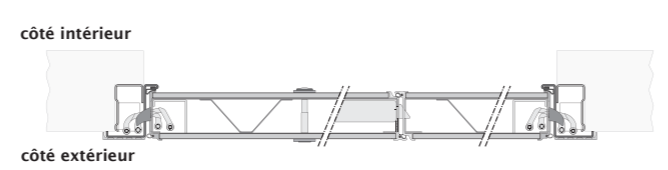
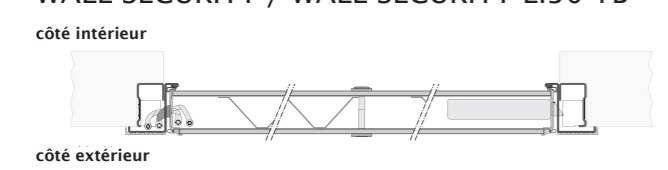


SYNERGY FIRECUT EI30/EI60

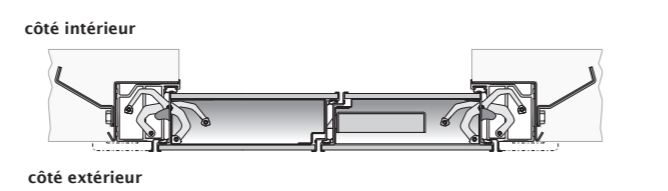
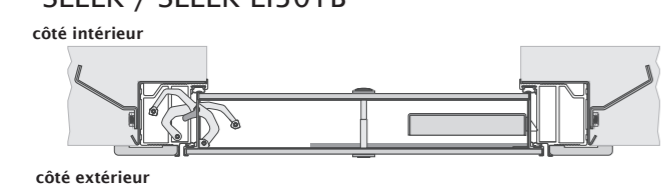


## GAMME SECURITY DESIGN

WALL SECURITY / WALL SECURITY EI30 1B

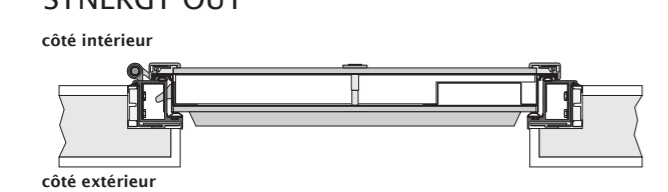


SLEEK / SLEEK EI301B

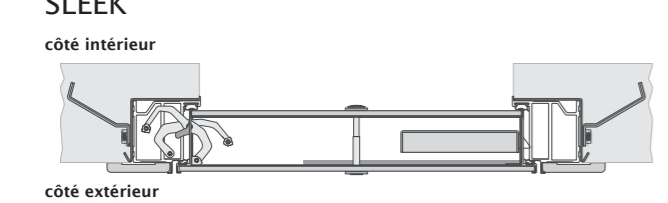


## GAMME PORTES D'ENTRÉE RÉSIDENTIELLES

SYNERGY OUT

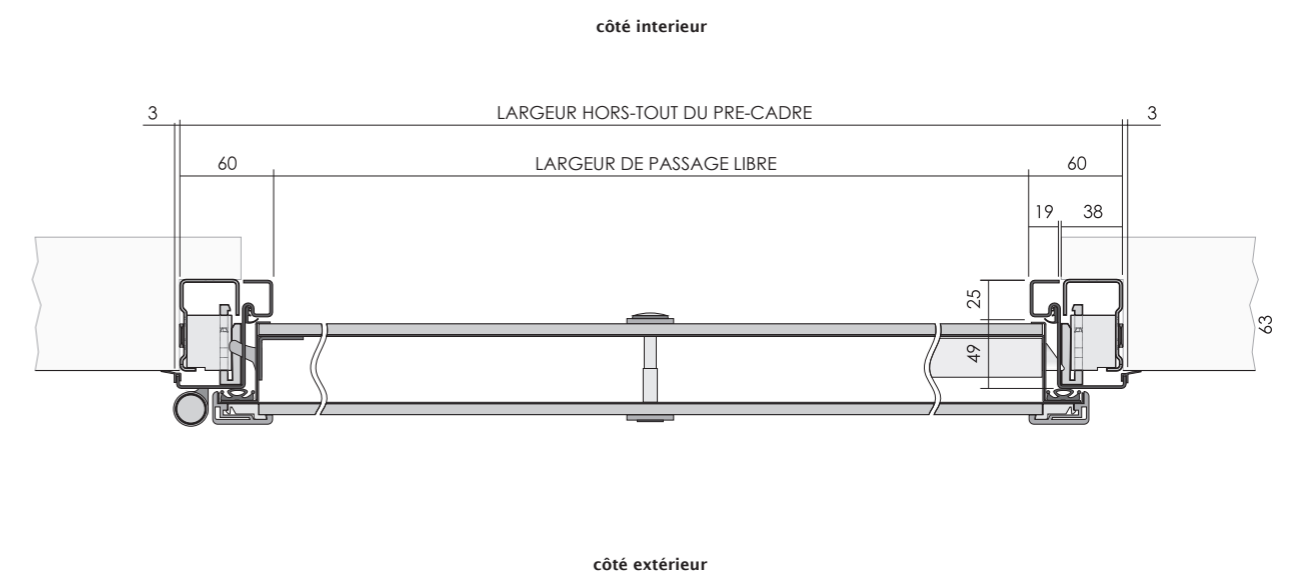


SLEEK

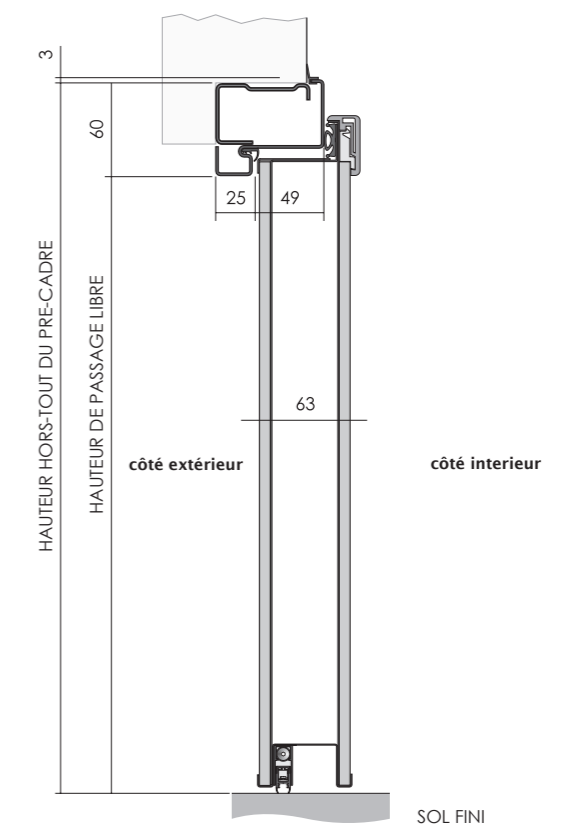


## SENTRY / FIRECUT / SYNERGY FIRECUT DIMENSIONS CADRE ET PRE-CADRE STANDARD PORTE A UN VANTAIL

### COUPE HORIZONTALE



### COUPE VERTICALE

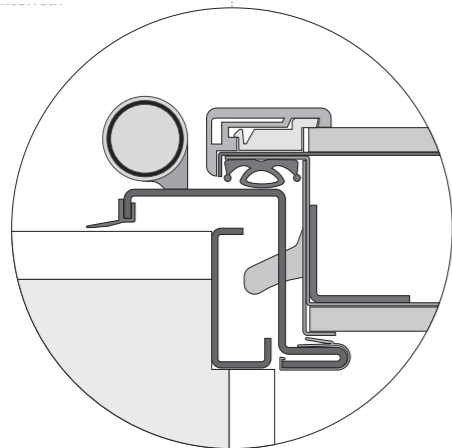
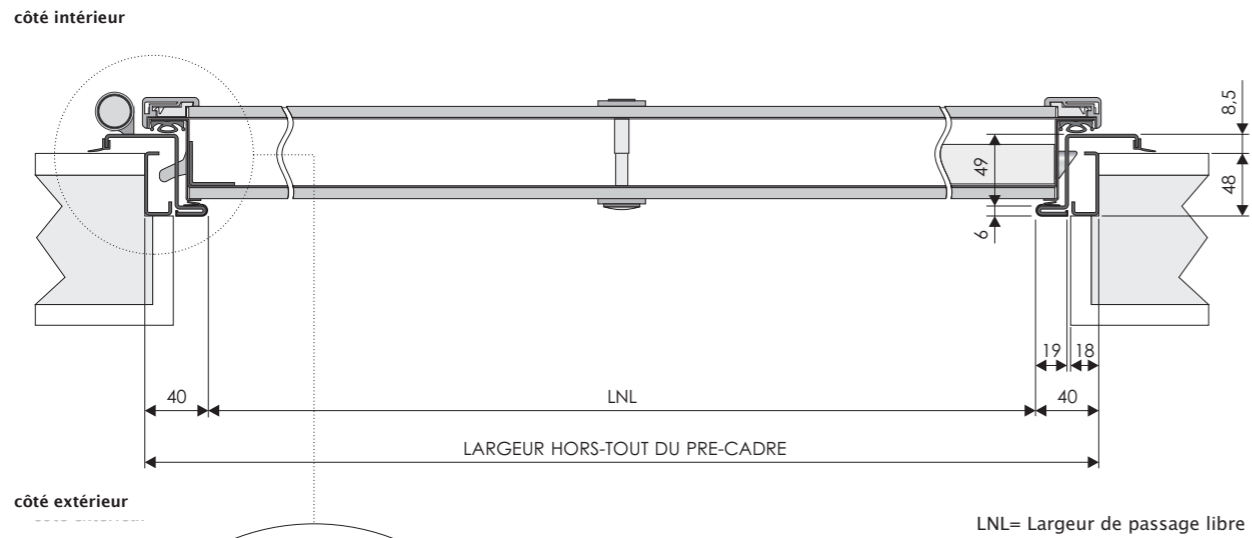




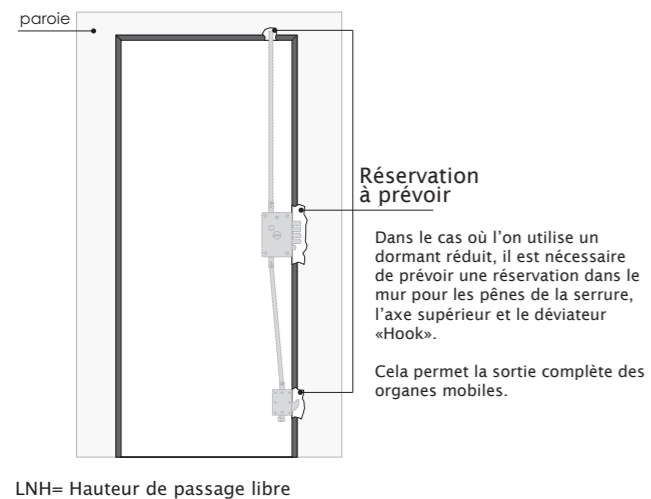
# SENTRY / FIRECUT / SYNERGY FIRECUT DIMENSIONS CADRE ET PRE-CADRE SUPER RÉDUIT PORTE A UN VANTAIL

# SENTRY / FIRECUT / SYNERGY FIRECUT DIMENSIONS CADRE ET PRE-CADRE EXTRA RÉDUIT PORTE A UN VANTAIL

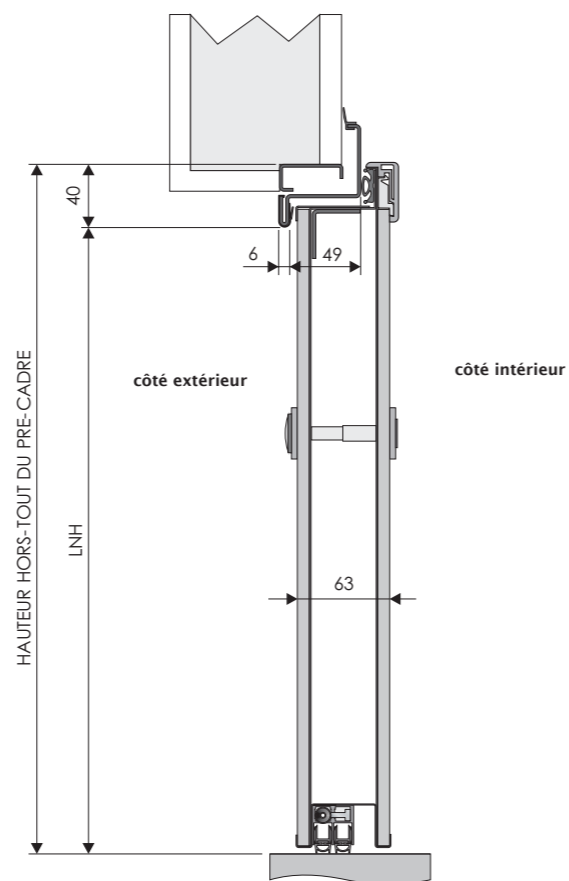
## COUPE HORIZONTALE



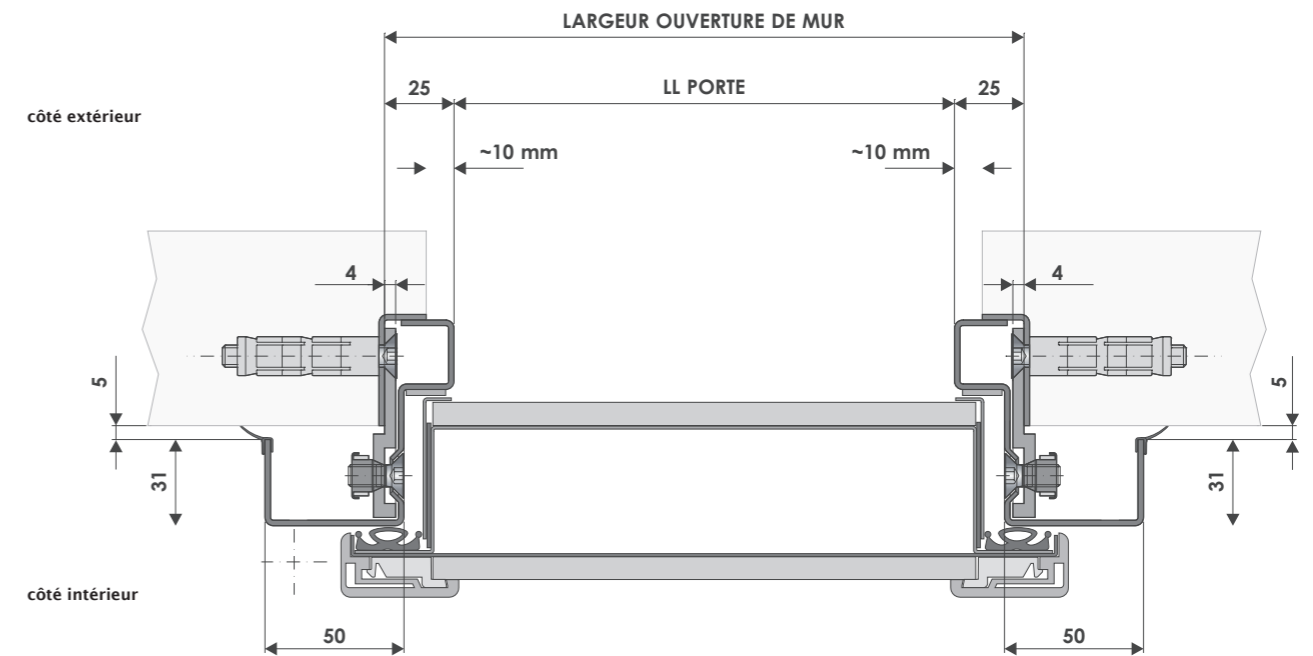
## VUE DE FACE



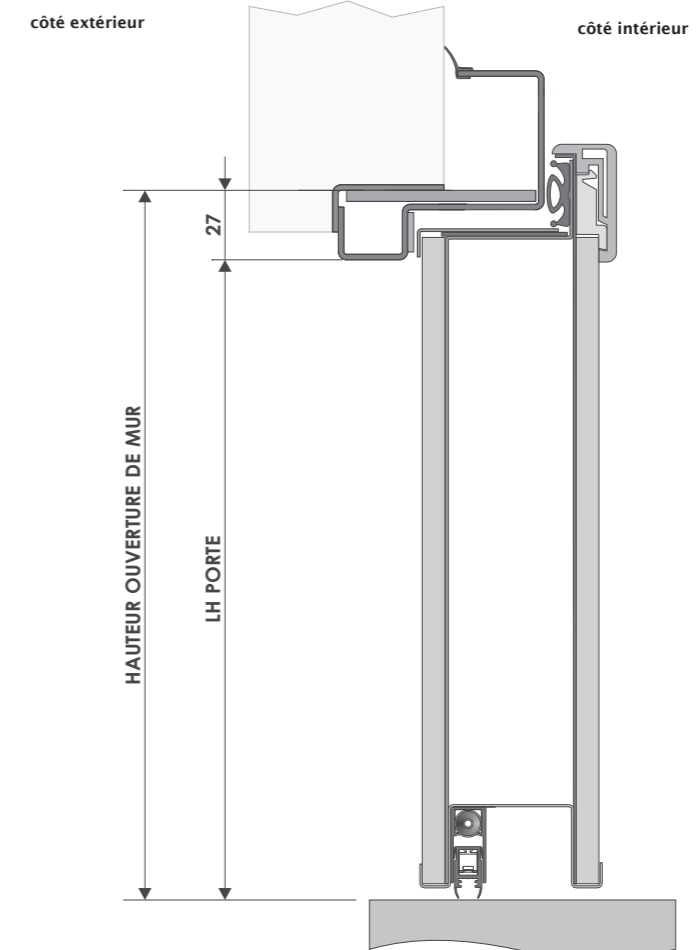
## COUPE VERTICALE



## COUPE HORIZONTALE

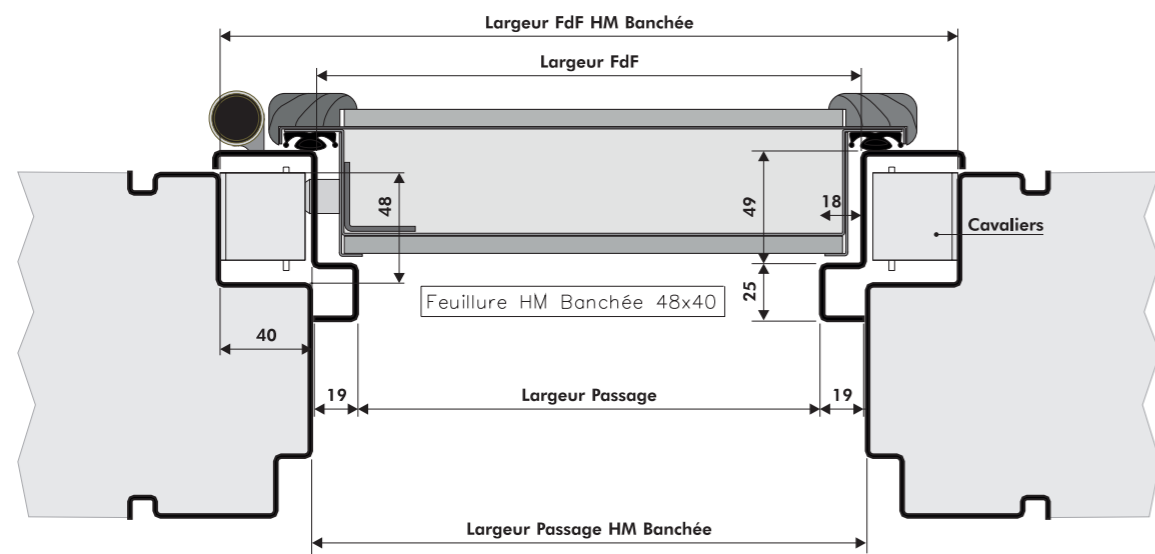


## COUPE VERTICALE

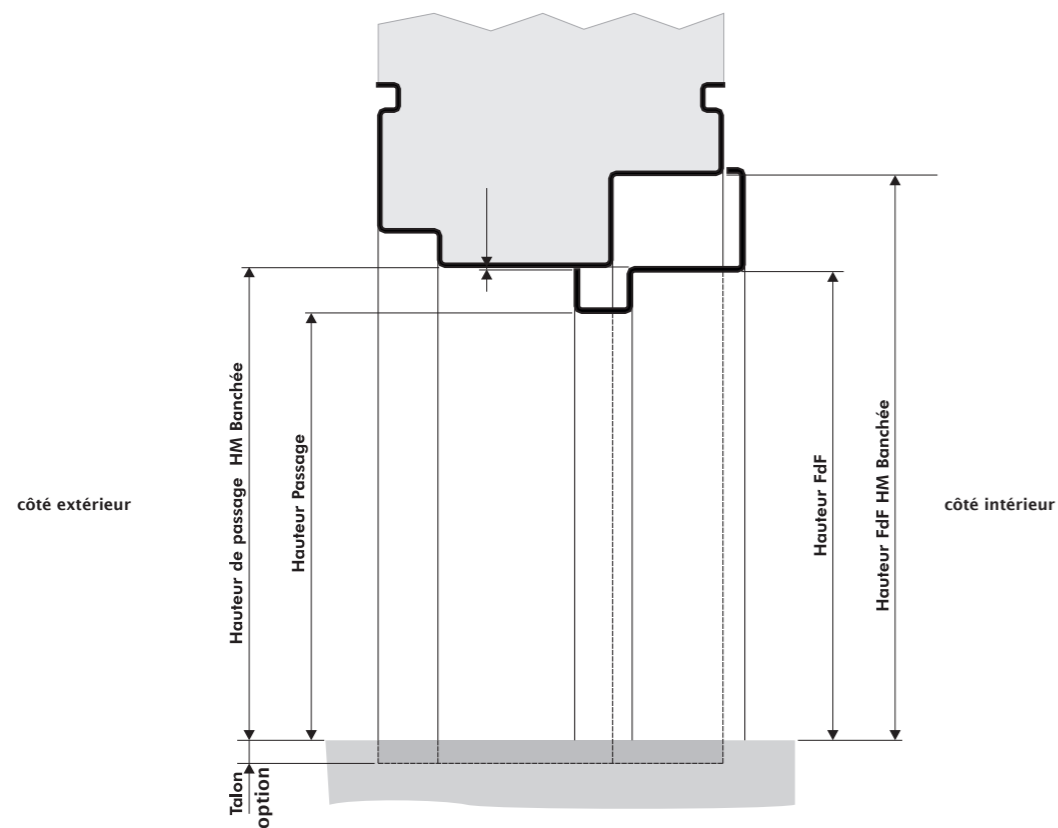


# SENTRY / FIRECUT / SYNERGY FIRECUT DIMENSIONS CADRE STANDARD ET PRE-CADRE BANCHE PORTE A UN VANTAIL

## COUPE HORIZONTALE

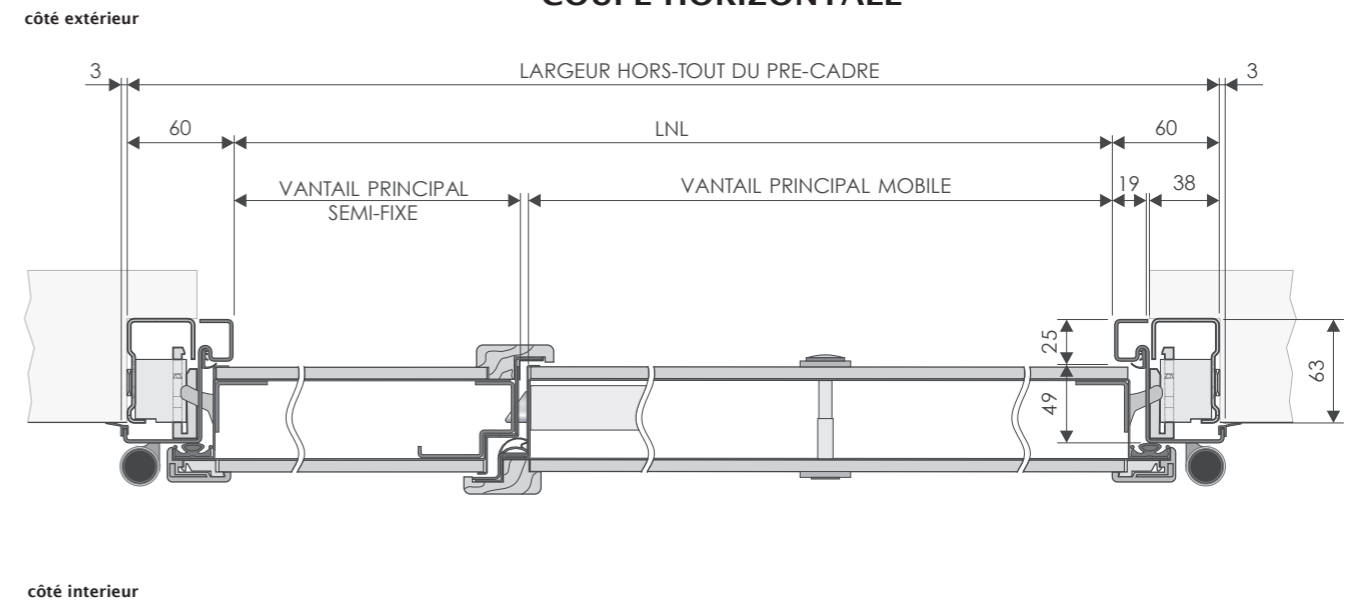


## COUPE VERTICALE



# SENTRY / SYNERGY FIRECUT DIMENSIONS CADRE ET PRE-CADRE STANDARD PORTE A DEUX VANTAUX\*

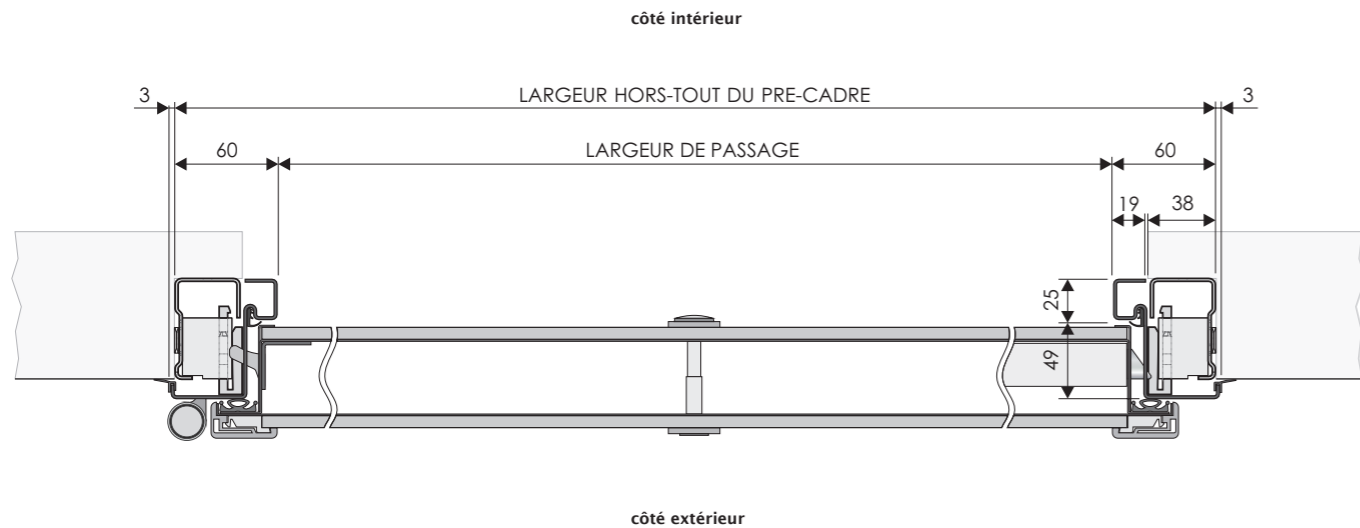
## COUPE HORIZONTALE



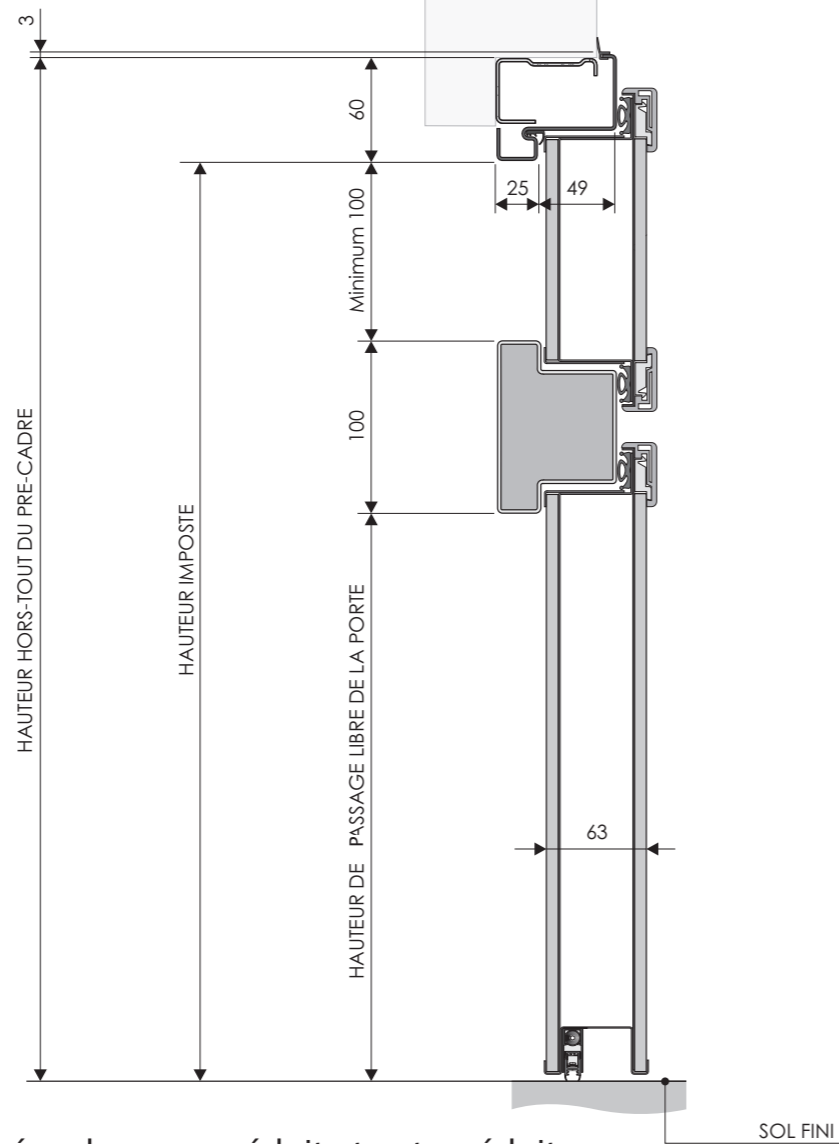
\*Existe également en cadre et pré-cadre super réduit et extra-réduit

# SENTRY / FIRECUT 30 AVEC IMPOSTE DIMENSIONS CADRE ET PRE-CADRE STANDARD\* PORTE A UN VANTAIL\*\*

COUPE HORIZONTALE

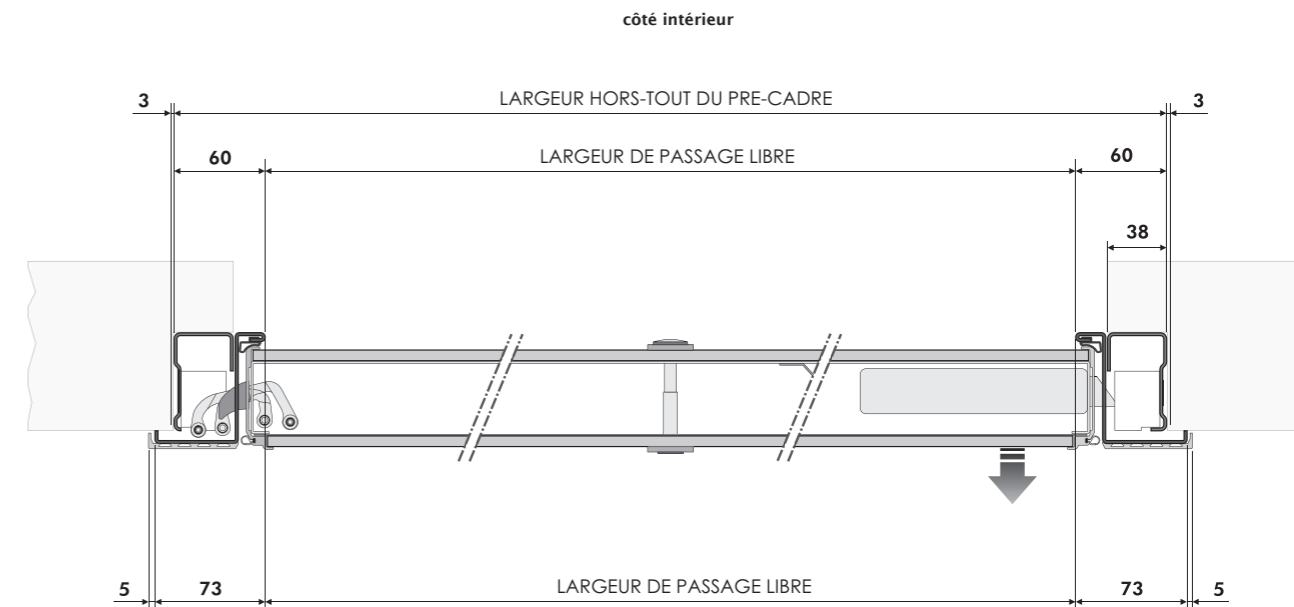


COUPE VERTICALE

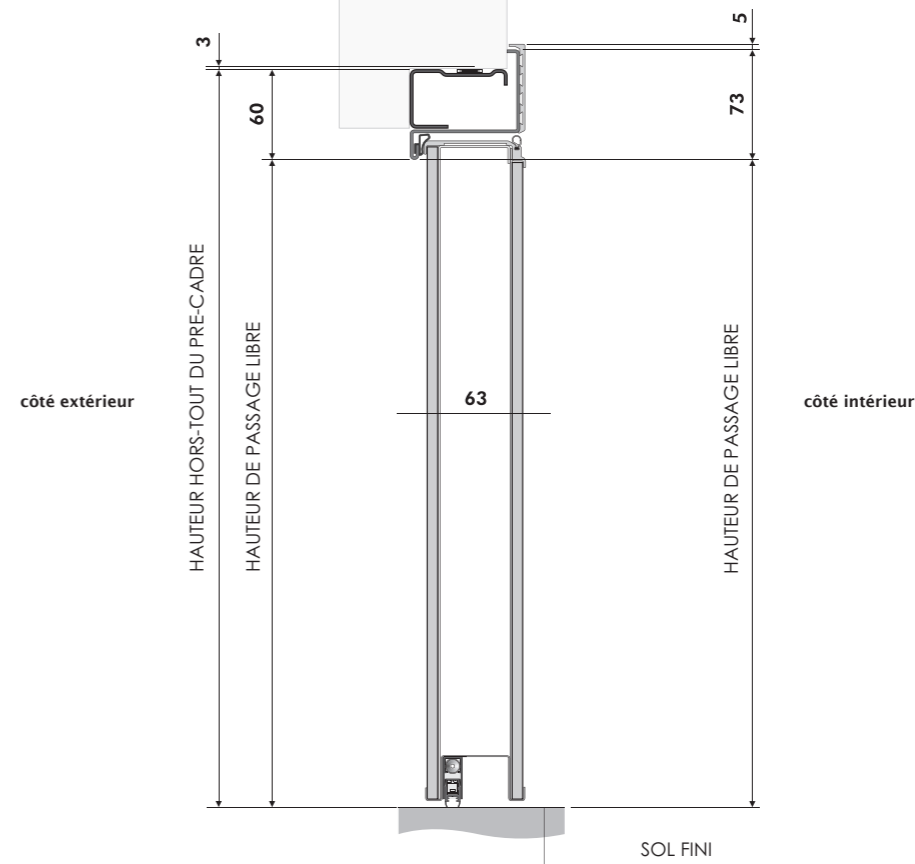


# WALL SECURITY DIMENSIONS CADRE ET PRÉ-CADRE STANDARD PORTE A UN VANTAIL

COUPE HORIZONTALE



COUPE VERTICALE



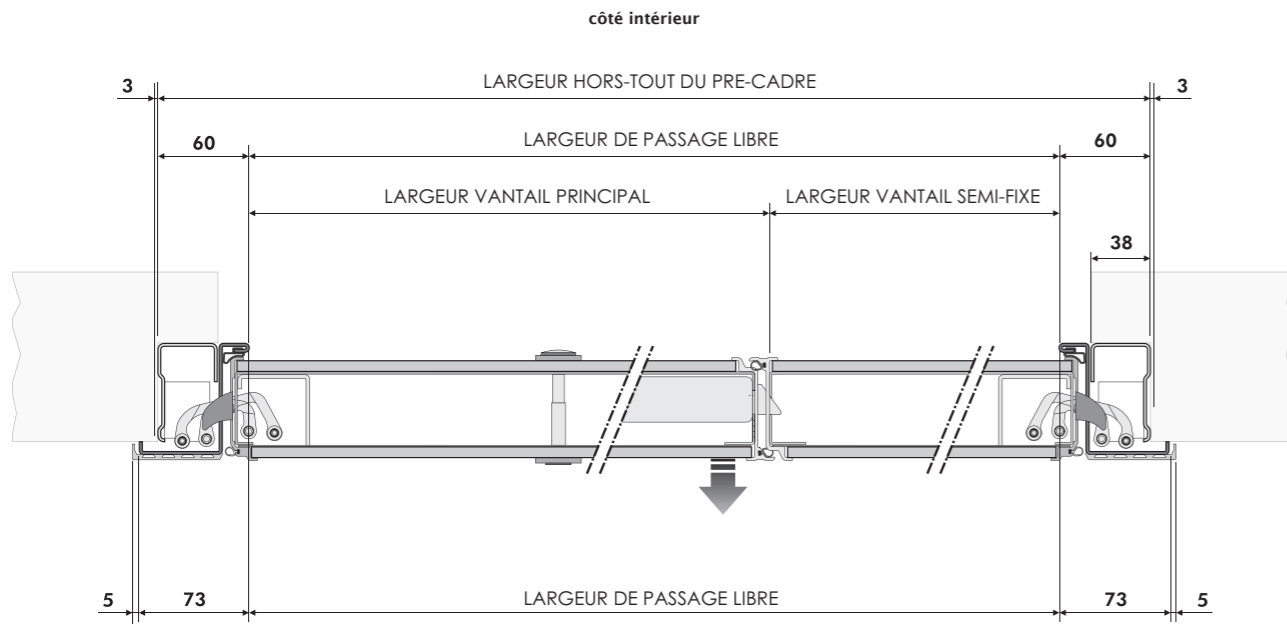
\*Existe également en cadre et pré-cadre super réduit et extra-réduit  
\*\*Existe également en 2 vantaux non-feu

# WALL SECURITY

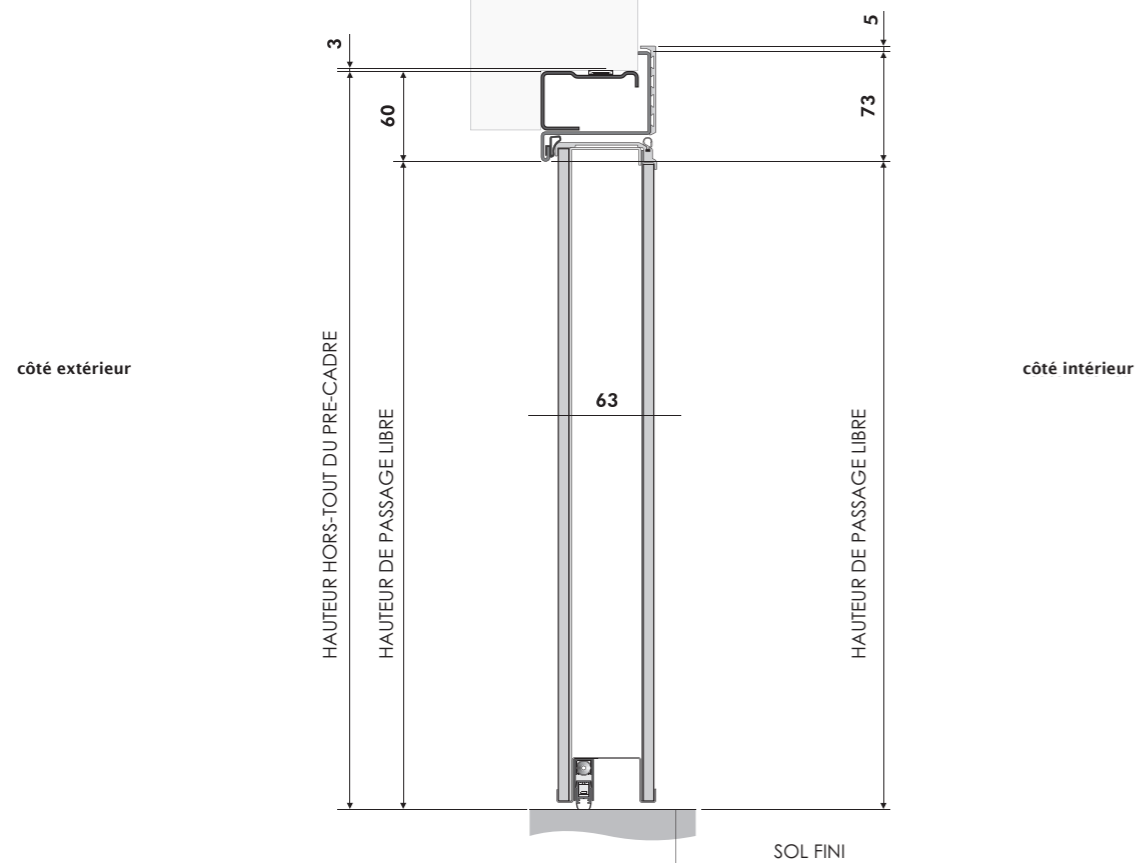
## DIMENSIONS CADRE ET PRÉ-CADRE STANDARD

### PORTE A DEUX VANTAUX

COUPE HORIZONTALE



COUPE VERTICALE

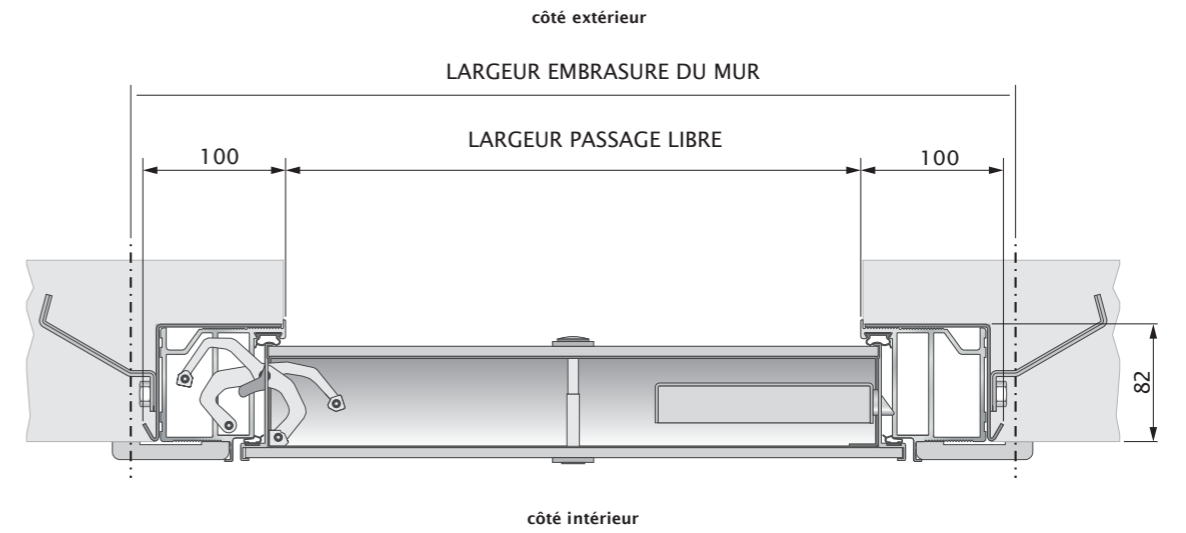


# SLEEK

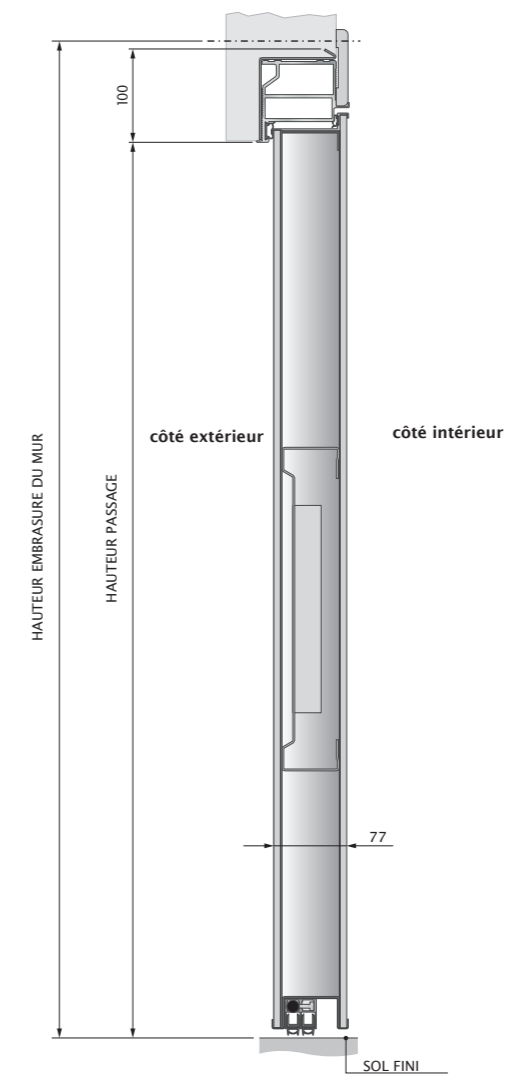
## DIMENSIONS

### PORTE A UN VANTAIL

COUPE HORIZONTALE

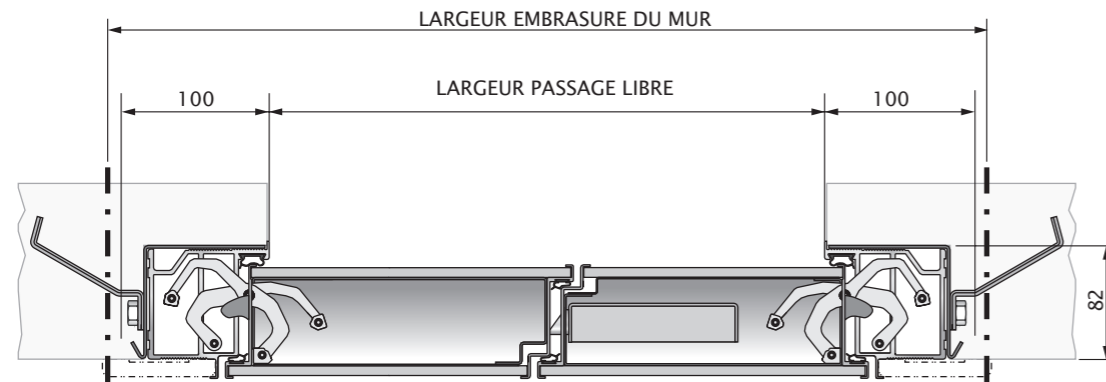


COUPE VERTICALE

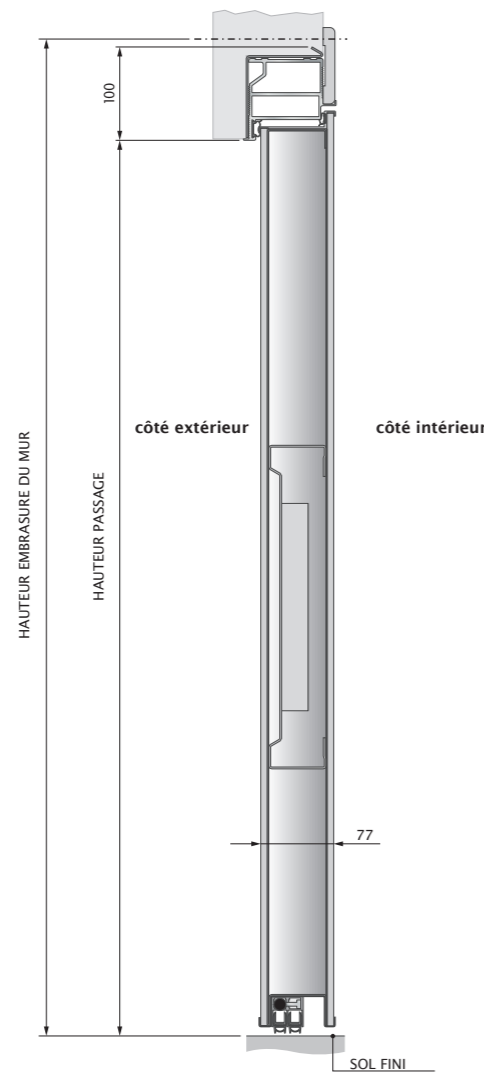


# SLEEK DIMENSIONS PORTE A DEUX VANTAUX

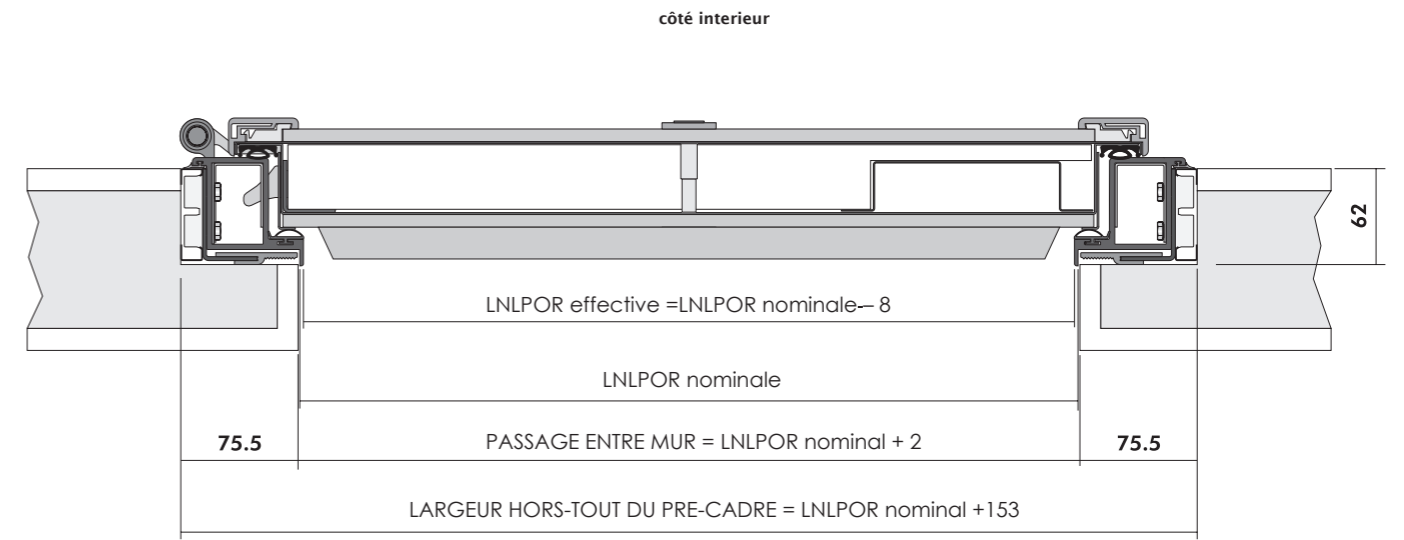
## COUPE HORIZONTALE



## COUPE VERTICALE

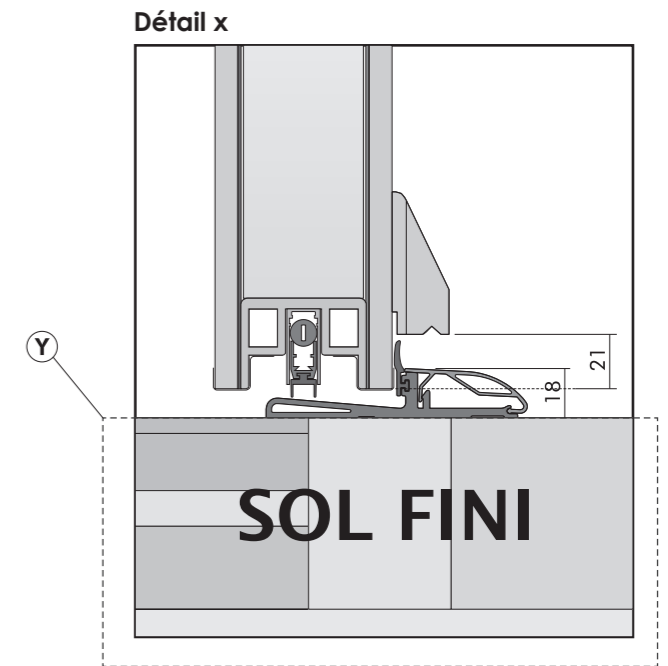
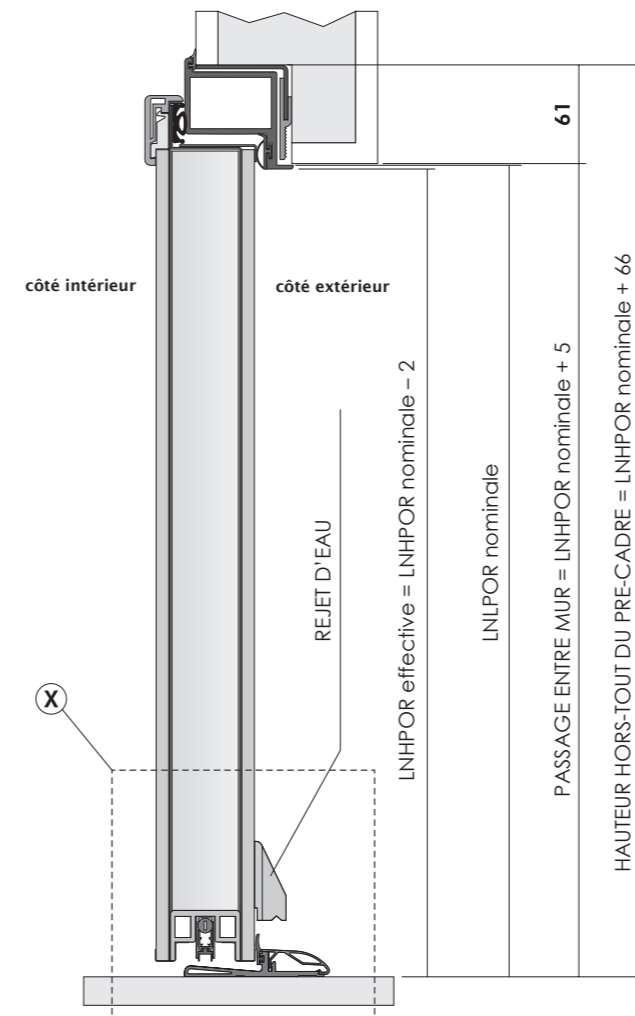


# SYNERGY OUT DIMENSIONS PORTE A UN VANTAIL



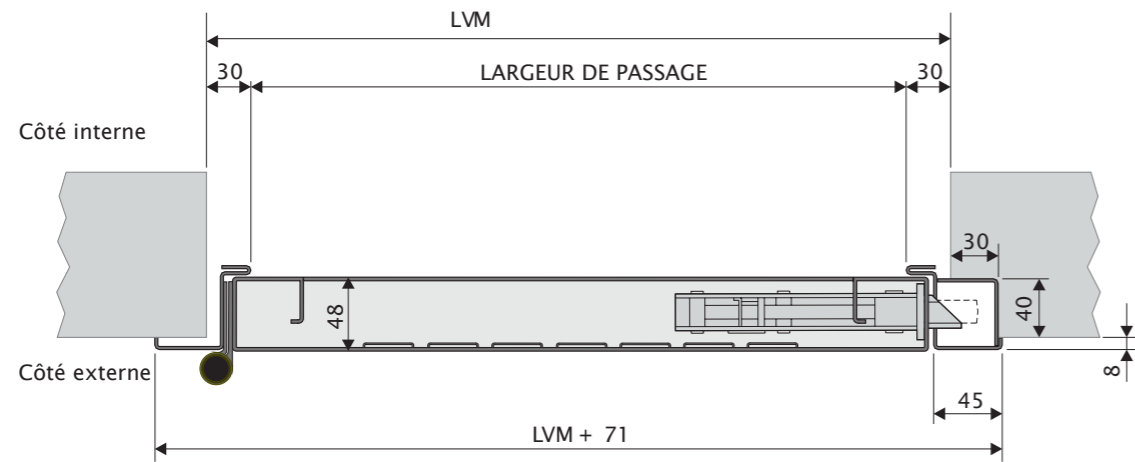
côté extérieur

LARGEUR HORS-TOUT DU PRE-CADRE = LNLPOR nominal + 153

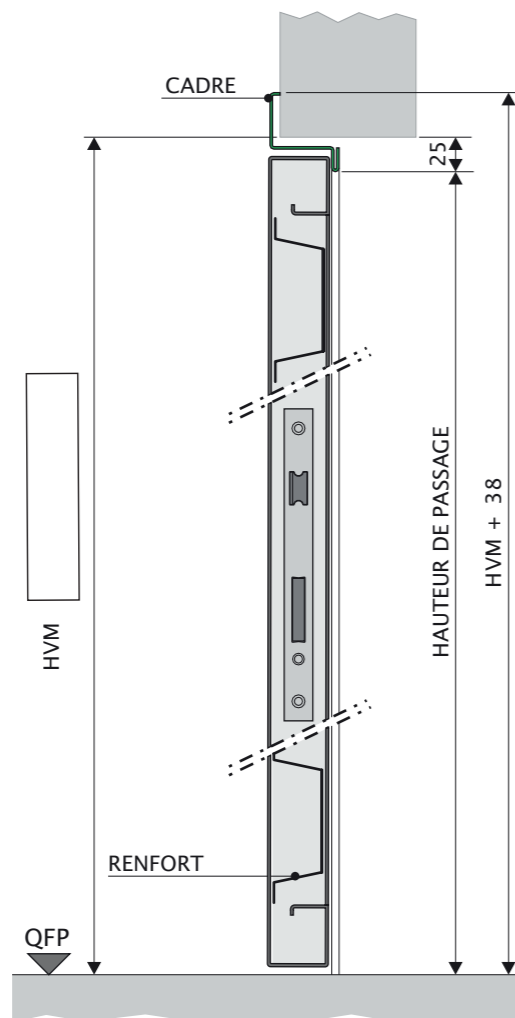


# UNDER 0 DIMENSIONS PORTE A UN VANTAIL

COUPE HORIZONTALE

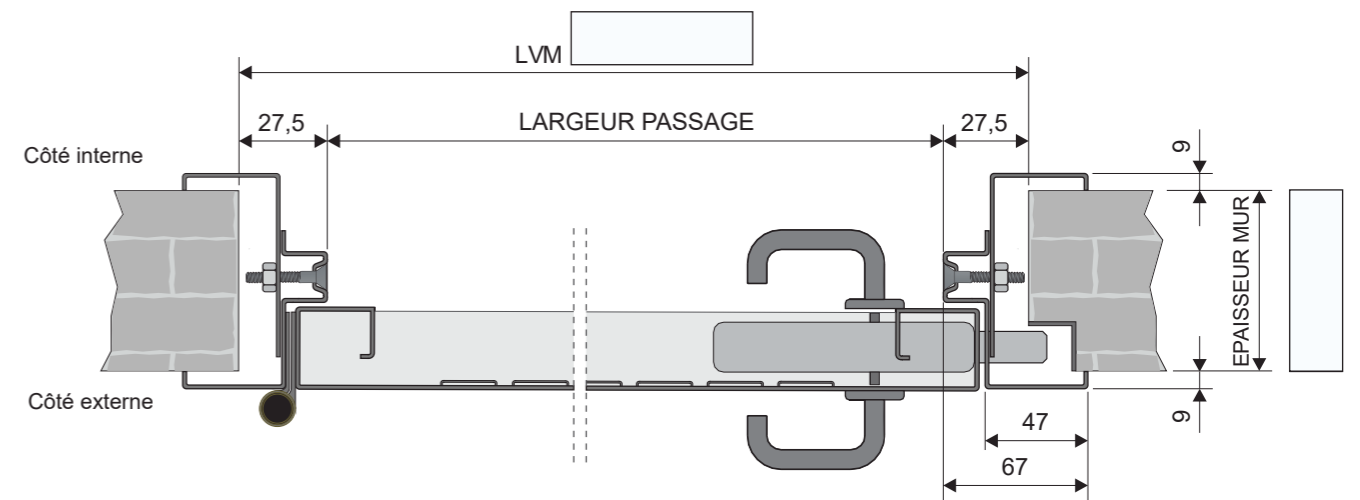


COUPE VERTICALE

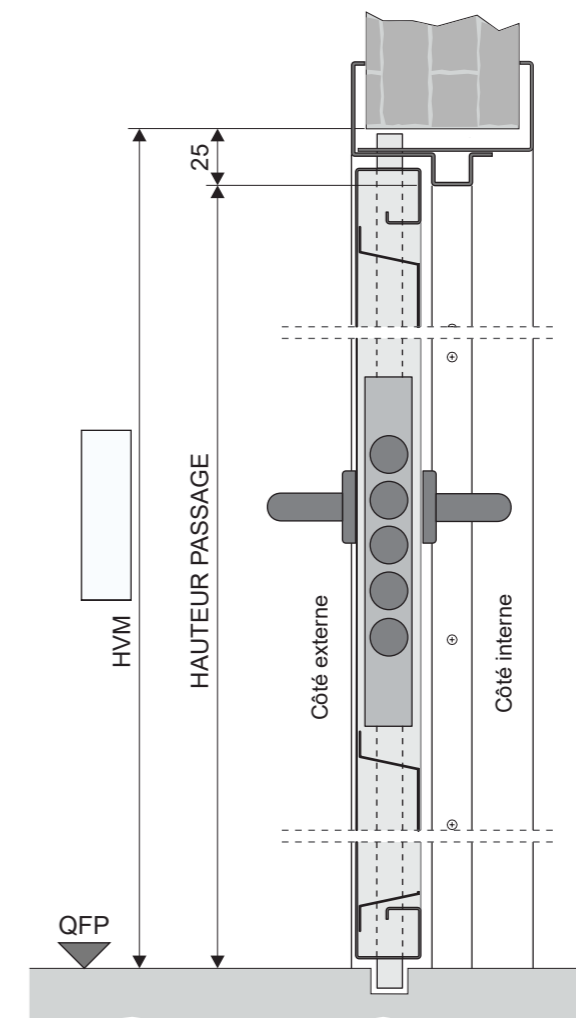


# UNDER 1 DIMENSIONS PORTE A UN VANTAIL

COUPE HORIZONTALE

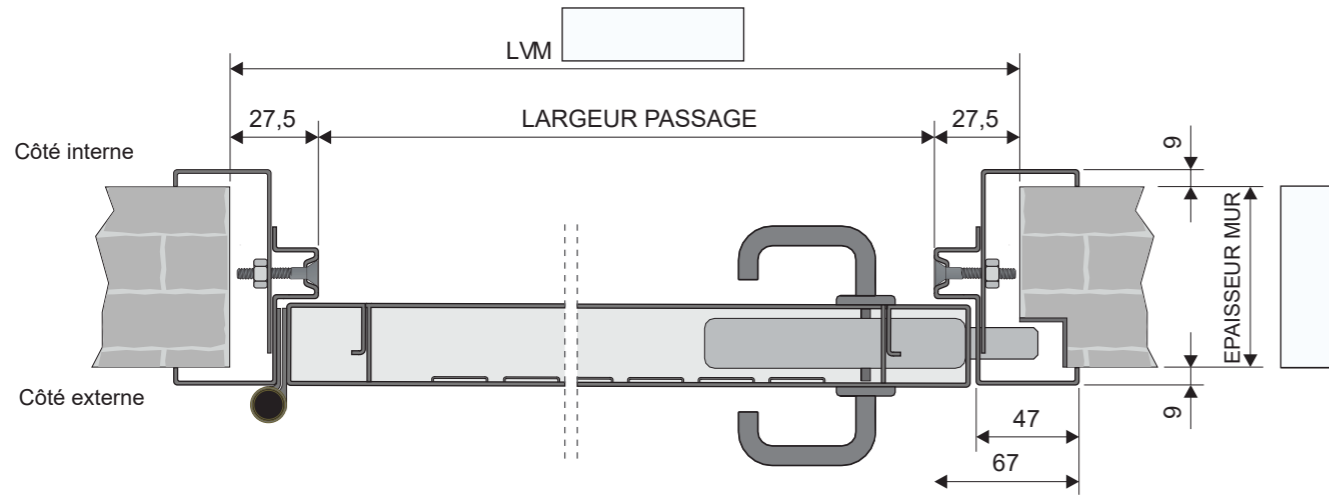


COUPE VERTICALE


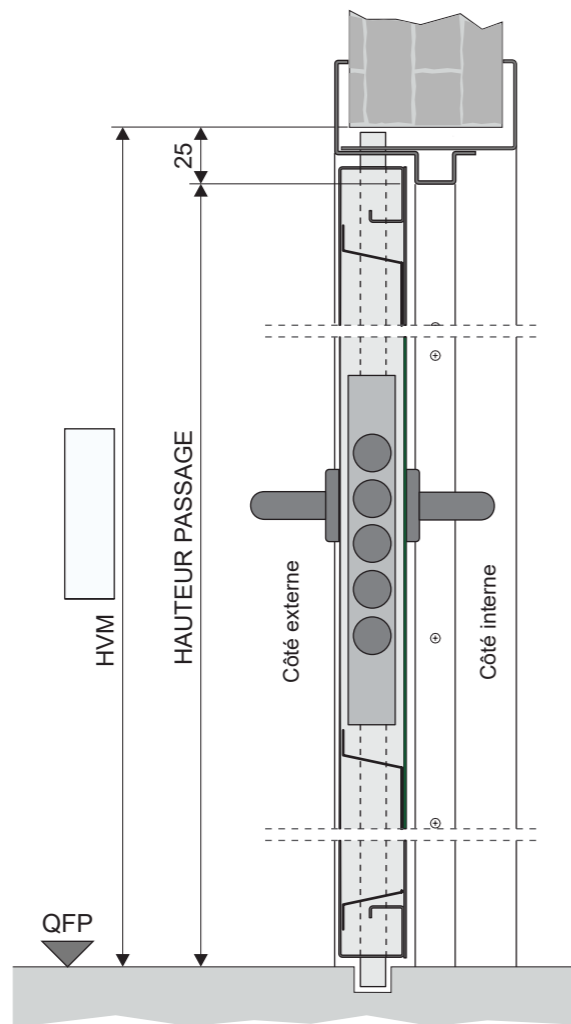


# UNDER 2 DIMENSIONS PORTE A UN VANTAIL

## COUPE HORIZONTALE



## COUPE VERTICALE



**PORTES ANTI-EFFRACTION  
PORTES INTÉRIEURES BOIS  
CHÂSSIS POUR PORTES À GALANDAGE**

THE ITALIAN STYLE DOOR

**Dierre**

YOUR HOME, YOUR LIFE

**PORTES COUPE-FEU / MULTI-USAGES / TECHNIQUES  
PORTES COULISSANTES COUPE-FEU  
PORTES DE CAVE**

**DIERRE FRANCE S.A.S - 11 AVENUE DE LAPONIE - 91940 LES ULIS**  
Tél : +33 (0)1 55 59 05 60 - Mail : [accueil@dierrefrance.fr](mailto:accueil@dierrefrance.fr)

■ [dierrefrance.com](http://dierrefrance.com)