

PORTE ANTI-EFFRACTION 2 VANTAUX

SLEEK SENTRY DB PUJ

LE SPECIALISTE DE LA FERMETURE



CR 3	Classe de résistance à l'effraction selon norme européenne EN 1627
A2P* (si option)	Classe de résistance à l'effraction suivant certificat CNPP n°35245
Rw 41 dB (C-2 ; Ctr-4)	Affaiblissement acoustique suivant rapport d'essai n°0074/DC/ACU/16-1
Ud= 1,6 W/m²K	Transmission thermique suivant note de calcul
Classe 2	Perméabilité à l'air selon norme européenne EN 1026 et 12207

PLAGES DIMENSIONNELLES (Côtes de passage cadre en mm)

Minimum LNH 1 900x LNL 800 (500+300)
Maximum LNH 2 900 x LNL 2 400 (1200+1200)

DESCRIPTIF TECHNIQUE

VANTAIL

- Parements en tôle acier électro zinguée d'épaisseur 15/10e mm côté extérieur et 9/10e mm côté intérieur, revêtus par panneaux MDF lisses 7mm MagicWood avec imprimé bois vernissé.
- Ame isolation laine de roche et plâtre.
- Carénage périphérique en aluminium finition anodisée argent de série avec joint intumescent interne et étanchéité à l'air.
- Épaisseur vantail 77 mm.

DORMANT

- Précadre 3 côtés à sceller ou à visser en tôle acier 20/10mm, thermolaqué marron de série.
- Cadre 3 côtés à visser en aluminium 30/10e finition anodisée argent avec joint d'étanchéité à l'air.
- 4 pions anti-dégondage par vantail et gâche réglable.

FERRAGE

- Deux charnières réglables 3D invisibles macron 5.0.

QUINCAILLERIE

- Serrure Dierre 6 points de fermeture.
- Protecteur de cylindre.
- Béquille double ou béquille / bouton fixe sur plaque Dierre Design (à spécifier à la commande).
- Microviseur grand angle H 1 440 mm environ.
- Seuil mobile double.

POSE

- En neuf sur support béton.

EN OPTION (liste non exhaustive - nous consulter)

QUINCAILLERIE

- Serrure A2P*
- Ferme porte encastré (nous consulter) ou en applique.
- Béquillage sur rosace.
- Cylindre européen sur mesure.
- Seuil fixe PMR H.16 mm.

FINITION

- Cadre avec thermolaquage suivant nuancier RAL réalisé par poudre polyester cuite au four. Aspect mat.
- Revêtements mélaminés Nobilwood, contreplaqués, RAL, aluminium et tôle suivant nuancier Dierre.

DORMANT

- 3ème charnière.

MODÈLE PORTE

CERTIFICATION

CODE PORTE

STRUCTURE PORTE


Sleek Sentry DB

Serrure A2P* en option

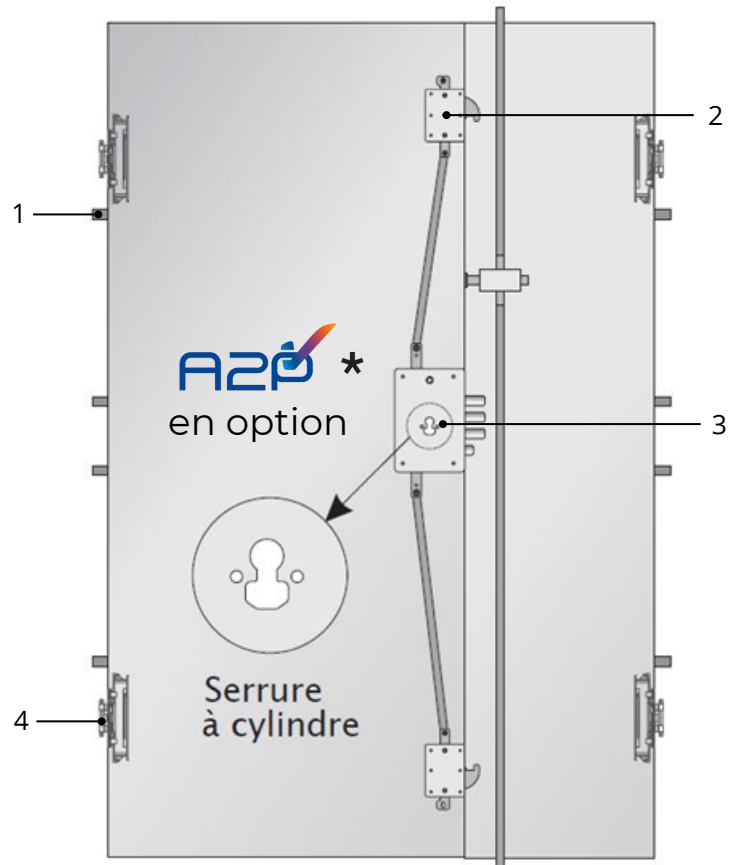
PUJ

Double tôle

CARACTÉRISTIQUES DE SÉRIE



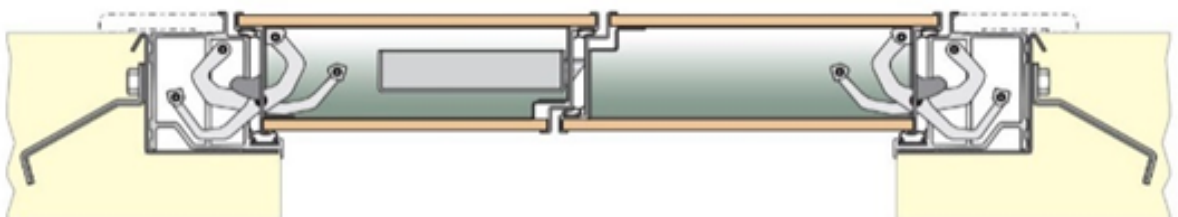
SCHEMA PORTE



- 1 : pion fixe Sleek
- 2 : déviateurs Hook
- 3 : serrure 3 pènes (A2P* en option)
- 4 : charnières invisibles macron 5.0

SECTION HORIZONTALE

Côté intérieur



Côté extérieur