

PORTE MÉTALLIQUE RÉVERSIBLE 1 VANTAIL

POLILUX

LE SPECIALISTE DE LA FERMETURE

Dierre

PORTES BLINDEES PORTES COUPE-FEU

- T64 Zinguée avec cadre base
- T65 Zinguée avec cadre base + joint
- T66 Pré-peinte avec cadre base
- T67 Pré-peinte avec cadre base + joint

DIMENSIONS STANDARDS (Côtes de maçonnerie en mm)

LVM	700 - 800 - 900 - 1000
HVM	2 050 - 2 100

DESCRIPTIF TECHNIQUE

VANTAIL

- Parements en tôle acier électro zinguée d'épaisseur 5/10e mm ou pré-peint lisse blanc ivoire.
- Ame isolation carton nid d'abeille.
- Épaisseur vantail 41 mm.
- Vantail réversible.

DORMANT

- Cadre Z 3 côtés à sceller ou à visser.
- En tôle acier électro zinguée 10/10e mm (ou pré-peint lisse blanc ivoire), avec joint d'étanchéité à l'air (suivant modèle).

FERRAGE

- Deux charnières en acier.

QUINCAILLERIE

- Serrure à mortaiser un point de fermeture prédisposée pour cylindre européen.
- Cylindre 30/30 avec 3 clés.
- Béquille double sur plaque en nylon noir.

POSE

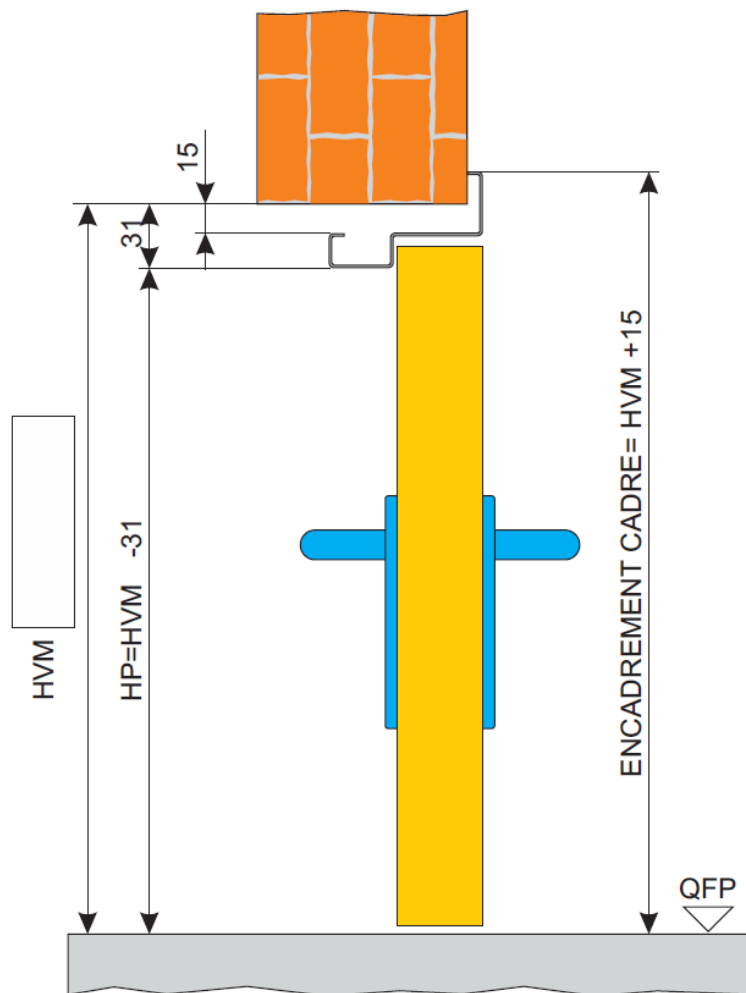
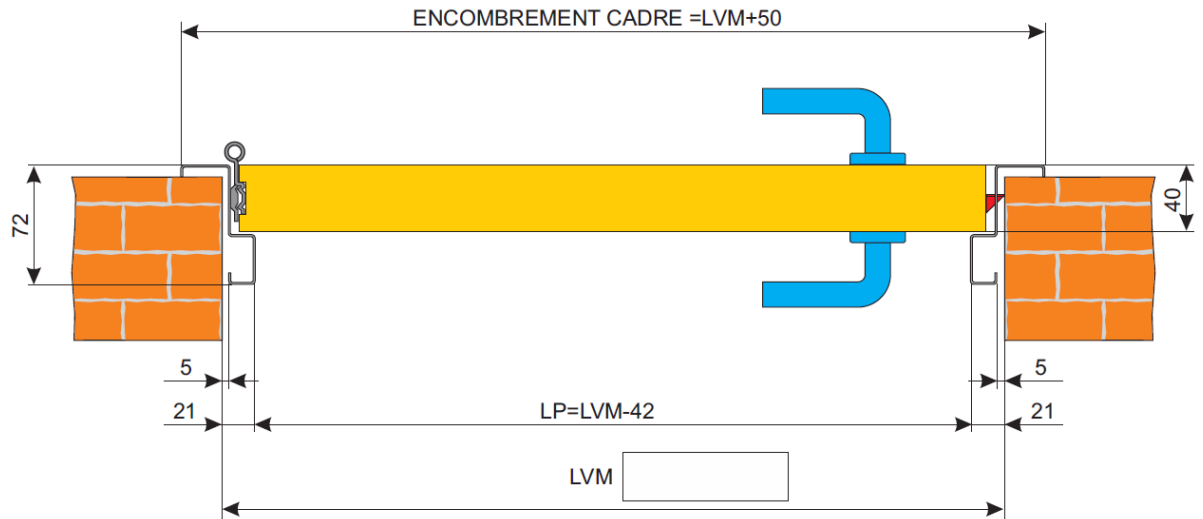
- Tout type de support.

EN OPTION

- Aération haute et basse.
- Talon (pied de cadre sous niveau 0).
- Kit imbotte.

PLAN DE RÉSERVATION

POLILUX CADRE BASE CODE T64 OU T66

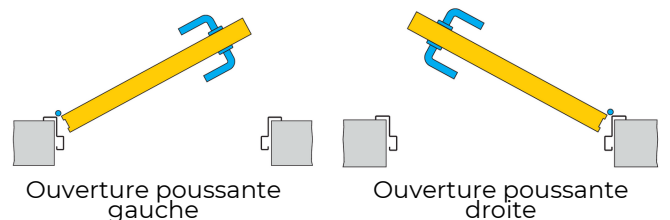


LVM : Largeur maçonnerie (côte de commande)

HVM : Hauteur maçonnerie (côte de commande)

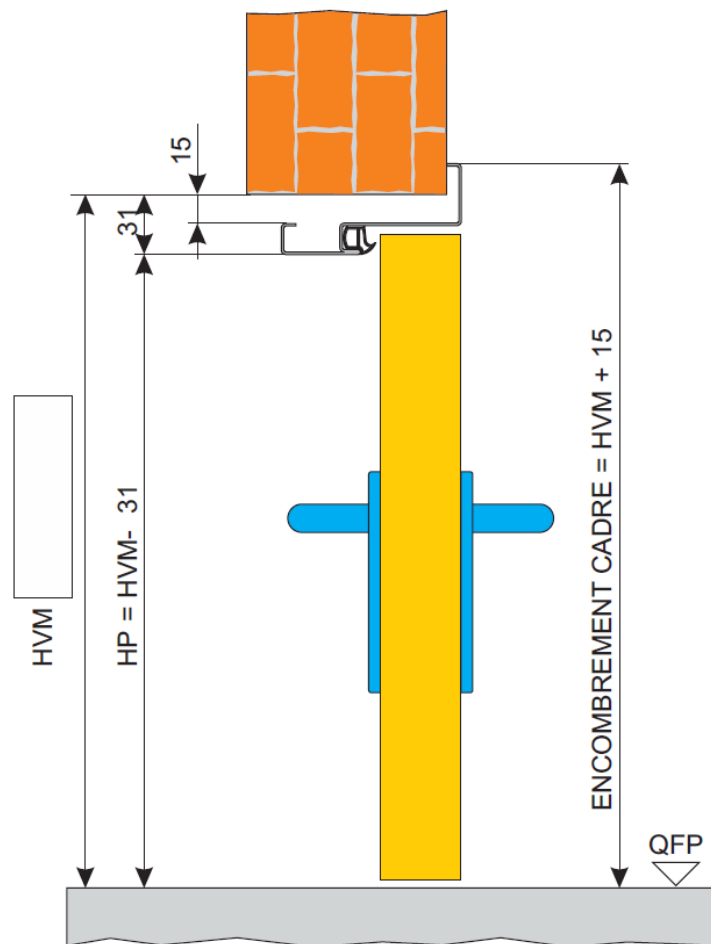
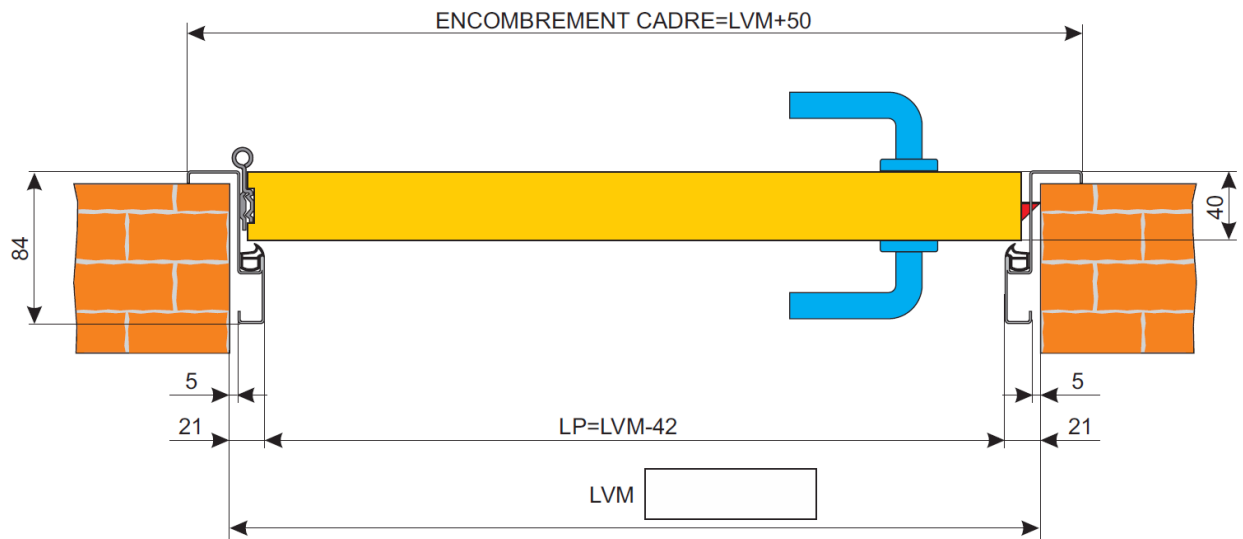
LP : Largeur de passage cadre

HP : Hauteur de passage cadre



PLAN DE RÉSERVATION

POLILUX CADRE BASE CODE T65 OU T67



LVM : Largeur maçonnerie (côte de commande)

HVM : Hauteur maçonnerie (côte de commande)

LP : Largeur de passage cadre

HP : Hauteur de passage cadre

