

<b>CR 3</b>	Classe de résistance à l'effraction selon norme européenne <b>EN 1627</b>
<b>Rw 39 dB (C-1 ; Ctr-4)</b>	Affaiblissement acoustique suivant rapport d'essai n° <b>2008.07.07.16</b> configuration 6
<b>Ud= 1.8 W/m²K</b>	Transmission thermique suivant note de calcul
<b>Classe 3</b>	Perméabilité à l'air selon norme européenne <b>EN 1026 et 12207</b>

## PLAGES DIMENSIONNELLES DE FABRICATION (cotes maçonnerie en mm)

Minimum HVM 1900 x LVM 500  
Maximum HVM 2900 x LVM 1200

## DESCRIPTIF TECHNIQUE

### VANTAIL

- Parements en tôle acier électro zinguée d'épaisseur 9/10° mm, revêtus par panneaux MDF lisses 7mm Magic Wood avec imprimé bois vernissé
- Ame isolation polystyrène
- Renforts internes soudés
- Carénage périphérique en acier plastifié marron de série avec joint étanchéité à l'air
- Epaisseur vantail 63 mm
- Masse vantail 33 kg/m² environ

### DORMANT

- Cadre et précadre 3 côtés à sceller ou à visser en tôle acier électro zinguée d'épaisseur 20 et 18/10°, thermolaqué polyester marron de série, avec joint étanchéité à l'air
- 6 pions anti-dégondage et gâche réglable
- Masse cadre 12 kg environ

## EN OPTION (liste non exhaustive – non compris)

### QUINCAILLERIE

- Ferme porte encastré ou en applique à bras compas
- Cylindre européen sur mesure
- Seuil fixe standard ou PMR
- Bâton de tirage

### FINITION

- Cadre avec thermolaquage suivant nuancier RAL réalisé par poudre polyester cuite au four. Aspect mat
- Revêtements mélaminés Noblwood, contreplaqués, RAL, pantographe 14mm et massif 21mm, aluminium et tôle suivant nuancier Dierre

### FENÊTRAGE

- Oculus rectangulaire
- 2ème microviseur (PMR)
- Microviseur électronique

### FERRAÇON

- Deux charnières acier à billes avec réglage 3D

### QUINCAILLERIE

- Serrure motorisée Dierre 7 points de fermeture
- Protecteur de cylindre
- Bouton de manœuvre sur plaque finition bronze modèle Dierre Design
- Microviseur grand angle H 1445mm / sol  
Seuil mobile

### POSE

- En neuf sur support béton ou cloison flexible SAA-SAA
- En rénovation sur huisserie métallique ou bois existante
- En feuillure, en tunnel, en applique ou tapée d'isolation

### DORMANT

- Cadre réduit, cadre et précadre super réduit, cadre extra réduit, pré-cadre banche
- 3ème charnière
- Habillage de mur (kit imbotte)
- Imposte et latéraux pleins ou vitrés

### ISOLATION

- Kit acoustique Rw 42 dB (C-2 ; Ctr-7)
- Kit AEV (performances différentes suivant modèle)
- Thermique renforcé

MODELE PORTE:

Sentry Bi-Elettra Detector

DESCRIPTION :

2 déviateurs Hook

CODE PORTE:

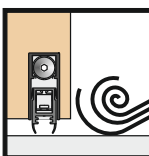
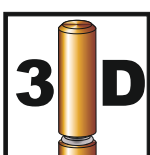
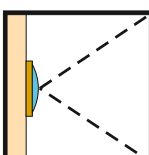
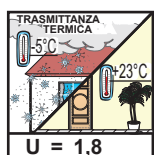
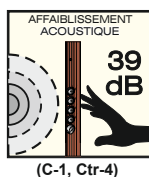
**PZ3**

STRUCTURE PORTE:

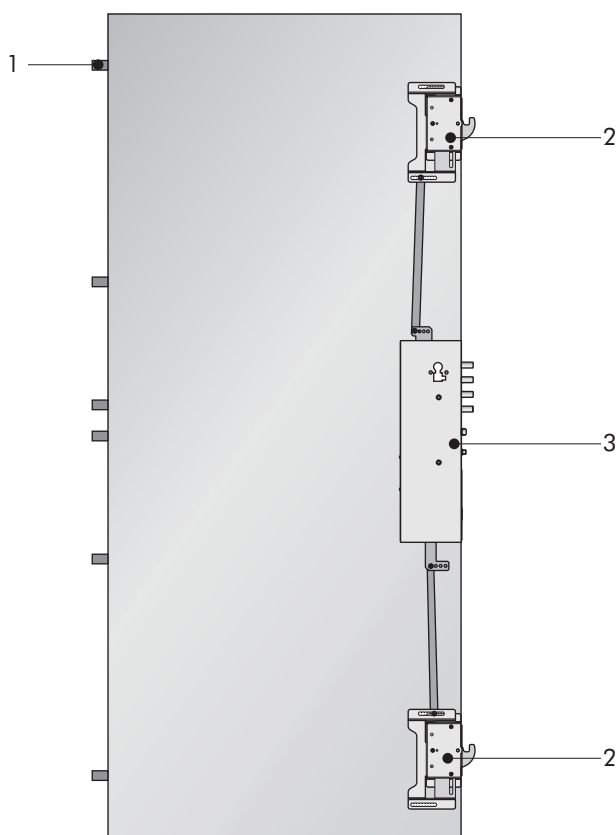
Double Tôle

CARACTERISTIQUES:

SCHEMA PORTE



Garniture  
**Dierre**  
design  
9 6 2 1 8 0



SECTION HORIZONTALE

Face extérieure

LNL

Face intérieure

