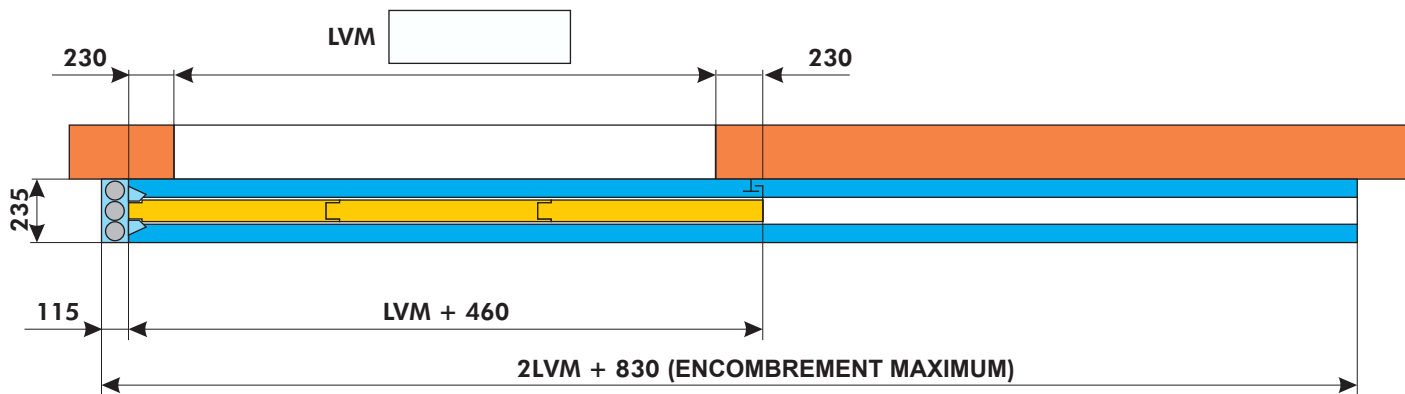
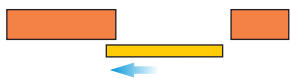


n° cde \_\_\_\_\_ repère \_\_\_\_\_

**COUPE HORIZONTALE**



Pour le sens d'ouverture, cocher la case correspondante



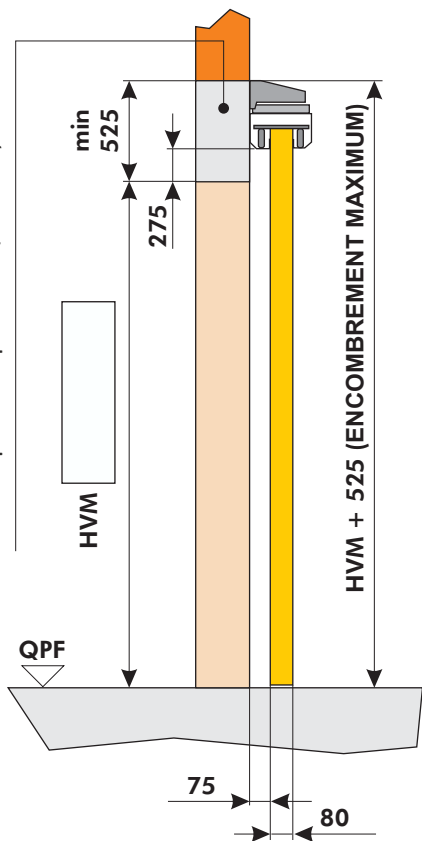
**OUVERTURE GAUCHE**

**OUVERTURE DROITE**



**COUPE VERTICALE**

Linéau en béton armé pour fixation des équerres de suspension avec chevilles métalliques à expansion Ø 12x80, minimum.



CACHET + VISA

**SCHEMA DE MOTORISATION-option**

- MOTEUR DT 3700
- MOTEUR DT 5700

