


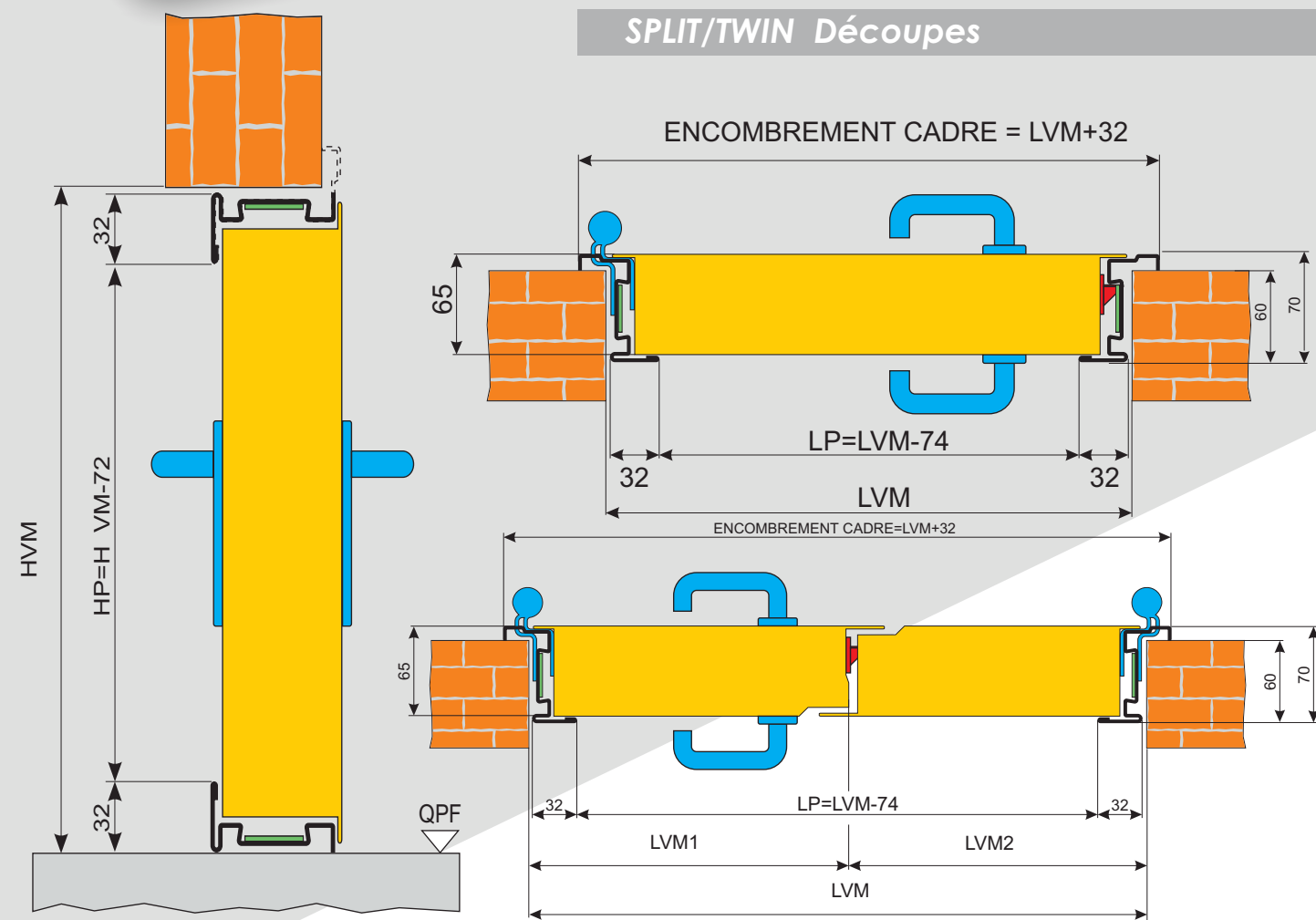
Technique

Portes stockées en France*

SPLIT/ TWIN PV



SPLIT/TWIN Découpes



* sous réserves des disponibilités et dimensions standards
Porte laquée Ivoire

THE ITALIAN STYLE DOOR

Dierre

YOUR HOME, YOUR LIFE

Porte palière
Porte blindée technique
Châssis pour porte à galandage
Porte Coupe-Feu Bois et Acier
Porte Coupe-Feu technique métallique
Porte Coupe-Feu technique vitrée
Porte métallique multi-fonction
Porte de garage
Serrure de sécurité

DIERRE FRANCE - ZA DE COURTABOEUF - 11 AVENUE DE LAPONIE - 91940 LES ULIS - FRANCE
TEL. : +33 (0)1 55 59 05 60 - FAX : +33 (0)1 55 59 05 69 - info.dierre@dierrefrance.fr
www.dierre.com



SPLIT

portes métalliques réversibles coupe-feu

TWIN

portes métalliques réversibles

THE ITALIAN STYLE DOOR

Dierre

YOUR HOME, YOUR LIFE


SPLIT/TWIN

Porte métallique réversible

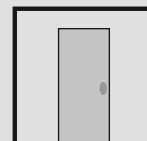
Les caractéristiques de série



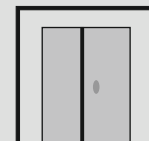
Non Feu



Coupe Feu EI60




1 vantail



2 vantaux



Stock



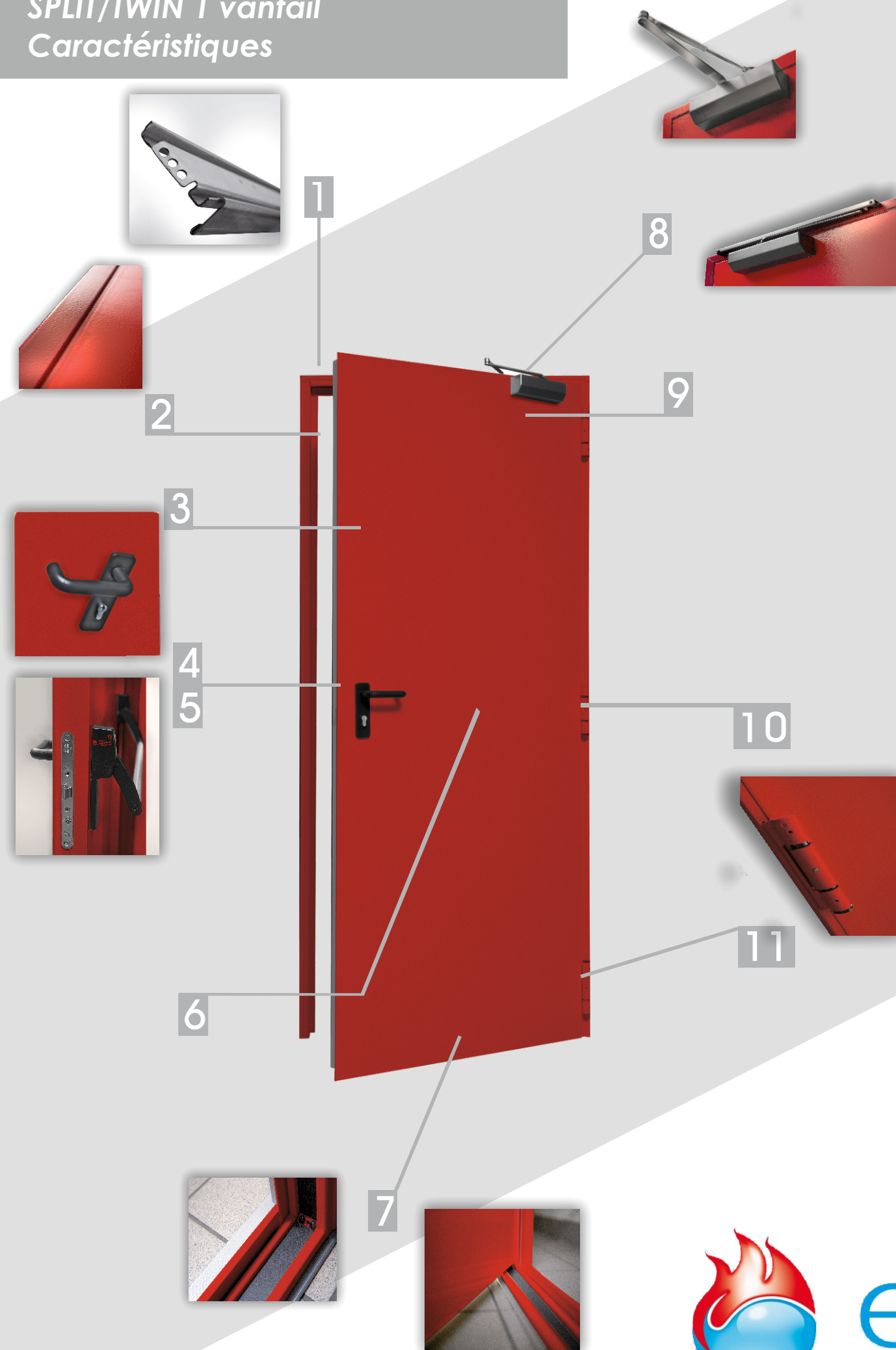
Réversible droite ou gauche

Les caractéristiques techniques

- 1 Cadre « Z » avec pattes de scellement ou prédisposition à visser
- 2 Cadre et vantail affleurant. Finition identique
- 3 Cadre et vantail laqués Ivoire de série.
- 4 De série, la Split est fournie avec une serrure prédisposée pour cylindre européen, d'un ensemble béquille béquille en nylon noir.
- 5 Options : serrure antipanique, autres béquillages (type et finition) et le cylindre
- 6 A l'intérieur du vantail, sur le côté poussant, un renfort est positionné afin de renforcer la structure pour la mise en place d'un antipanique

- 7 Traverse inférieure (Compatible avec normes P.M.R)
- 8 Toutes les portes sont fournies avec une charnière à ressort pour l'aide à la fermeture. Pour améliorer l'usage un ferme-porte est disponible en option
- 9 A l'intérieur, côté tirant, renfort ferme porte
- 10 1 charnière de série à ressort pour aide à la fermeture. (2 sur les portes 2 vantaux)
- 11 Charnières hautes et basses réglables
- 12 Sélecteur de fermeture. Seulement sur Split 2 vantaux

SPLIT/TWIN 1 vantail Caractéristiques



SPLIT/TWIN 2 vantaux Caractéristiques



efectis