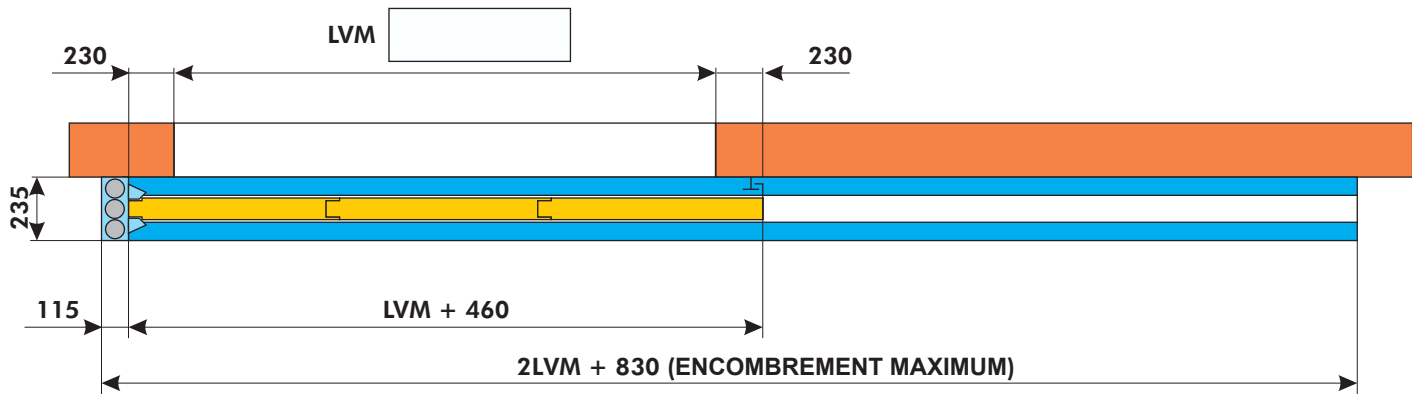
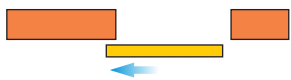


n° cde _____ repère _____

COUPE HORIZONTALE



Pour le sens d'ouverture, cocher la case correspondante



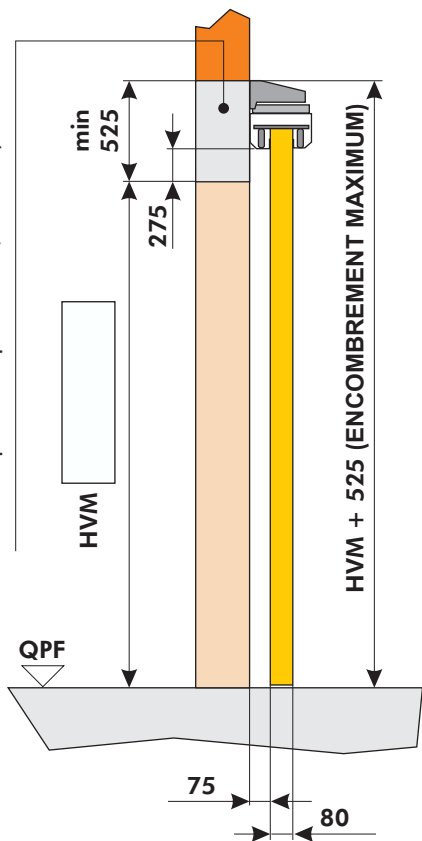
OUVERTURE GAUCHE



OUVERTURE DROITE

COUPE VERTICALE

Linéau en béton armé pour fixation des équerres de suspension avec chevilles métalliques à expansion Ø 12x80, minimum.



CACHET + VISA

SCHEMA DE MOTORISATION-option

- MOTEUR DT 3700
- MOTEUR DT 5700

