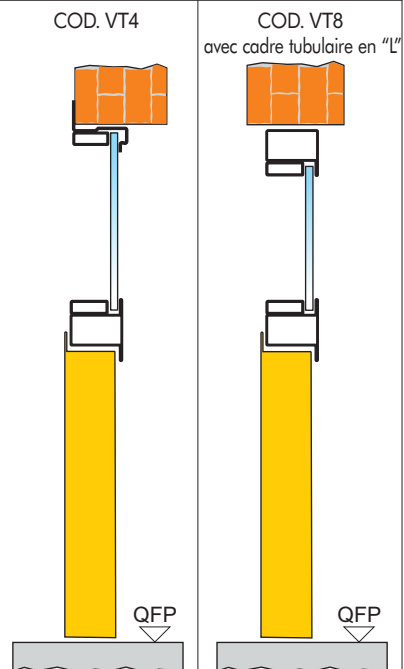
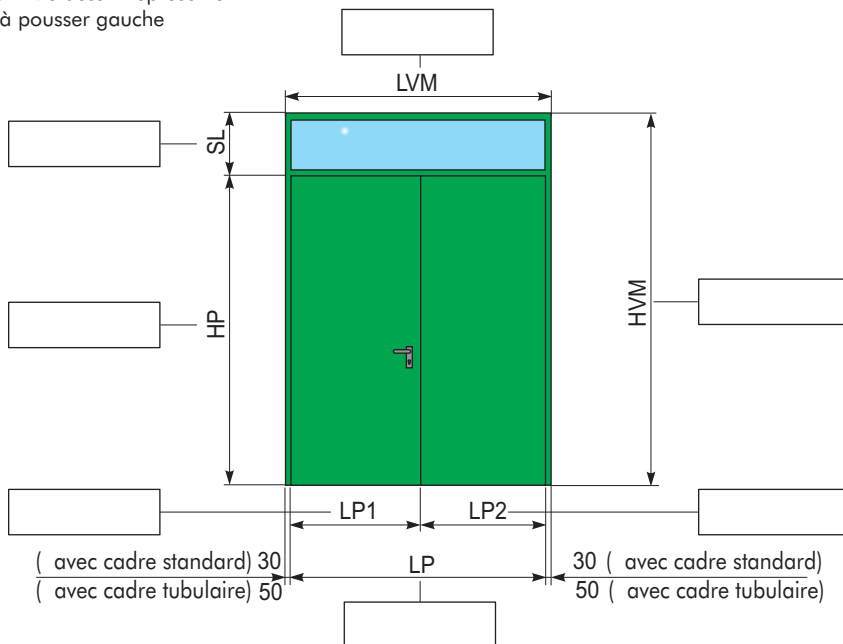
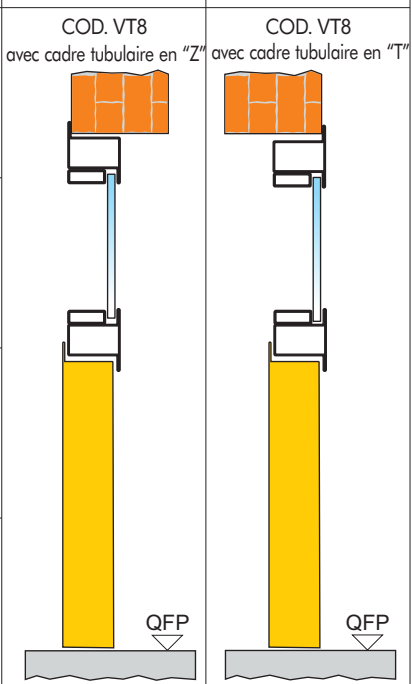


DÉFINITION MESURE PORTE

ATTENTION : le dessin représente une porte à pousser gauche



- COD.VT4
- COD.VT8 avec cadre tubulaire en "L"
- COD.VT8 avec cadre tubulaire en "Z"
- COD.VT8 avec cadre tubulaire en "T"



- TYPLOGIE DE FIXATION**
- CADRE A SCELLER (A MURARE)
 - CADRE A VISSER (A TASSELLARE)

CACHET + VISA

