



PORTES COUPE-FEU EN ACIER
BRANDSCHUTZTÜREN AUS STAHL

NEW IDRA

El₂ 30/60/120

THE ITALIAN STYLE DOOR



YOUR HOME, YOUR LIFE


7	CERTIFICATIONS ET CONFORMITE DU PRODUIT <i>ZERTIFIZIERUNGEN UND PRODUKTKONFORMITÄT</i>
9	NEW IDRA
12	PERFORMANCE ET CARACTERISTIQUES TECHNIQUES EN DETAIL <i>LEISTUNGSDATEN UND TECHNISCHE MERKMALE IM DETAIL</i>
16	OPTIONS <i>ZUBEHÖRE</i>
17	SOLUTIONS DE FIXATION <i>BEFESTIGUNGSARTEN FÜR EINBAU</i>
18	ENCOMBREMENTS A L'OUVERTURE <i>EINBAU MAßE</i>
22	OUVERTURES VITREES <i>DIE LICHTAUSSCHNITTE</i>
23	LUCARNES SUPERIEURES ET LUCARNES LATERALES <i>OBERLICHT UND SEITENLICHT</i>
25	FICHES TECHNIQUES <i>TECHNISCHE DATENBLÄTTER</i>
44	TABLEAU SYNOPTIQUE <i>ÜBERSICHTSTABELLE</i>



New Idra EI₂ 60, un battant en acier inox
New Idra EI₂ 60 einflüglig (T30)



New Idra EI₂ 120, un battant laqué ivoire clair
New Idra EI₂ 120 einflüglig in elfenbein lackiert (T90)




New Idra EI₂ 120, double battant laqué RAL 3020
New Idra EI₂ 120 zweiflüglig lackiert RAL 3020

PERFORMANCE ET CARACTERISTIQUES TECHNIQUES EN DETAIL

LEISTUNGS DATEN

Structure du cadre rigide avec pattes de scellement
Eckzarge, montage mit mauerankern.



Toutes les portes coupe-feu standards sont pourvues d'un système de fermeture automatique. Pour améliorer l'utilisation de la porte l'on peut prévoir l'installation de ferme-portes ayant un bras en V, une coulisse ou compas, encastré dans le vantail.
Alle Brandschutztüren sind serienmäßig mit einem Selbstverschlusssystem ausgestattet. Um die Verwendung der Tür zu verbessern, kann sie mit einem Türschließer ausgestattet werden: in Form eines V-Armes, mit Schlitten oder im Türflügel eingebaut.

Les battants et les cadres standards sont electro zingués et présentent une finition ivoire clair. Disponibles en option les finitions RAL d'extérieur ou en acier inox.
Türblatt und zarge elfenbein grundiert RAL farbe oder edelstahl auf wunsch.

Les portes New Idra standards sont fournies avec une serrure anti-incendie, une clé de chantier et deux poignées anti-incendie en PVC noir. En option, l'on peut associer à la porte des barres anti-panique, des poignées en acier inox, des cylindres variés et des serrures à 3 points de fermeture.
Die New Idra Türen werden Serienmäßig mit fs Einsteckschlossern pz vorgerichtet geliefert. Optional kann die Tür mit Antipanik-Stangengriffen, Edelstahl griffen und dreifachverriegel schloss Kombiniert werden.




A l'intérieur des vantaux, sur le côté à tirer, on assemble toujours un renfort visant à améliorer la structure de la porte en cas de montage du ferme-porte même dans un deuxième temps.
Innerhalb der Türblatt wird auf der Bandseite eine Verstärkung montiert, um die Türstruktur zu verbessern, und für ein Türschließer einbauennz können.

Les portes New Idra peuvent être pourvues de vitrages rectangulaires ou circulaires de dimensions différentes. De plus, sur demande du client, il est possible de la déplacer de la position standard.
Die Türen New Idra können mit bullaugenförmigen oder rechteckigen Lichtausschnitten in verschiedenen Größen versehen werden. Auf Anfrage des Kunden ist es überdies möglich, sie aus der Standardposition zu versetzen.




Pour le contrôle des accès, une gâche électrique, peut être installée.
Für die Zutrittskontrolle kann ein e-öffner montiert werden.

Seuil mobile.
Absenkbare bodendichtung.




Les charnières fournies avec les portes coupe-feu permettent un réglage du vantail, même à posteriori, pour compenser les imperfections.
Mit verstellbarescharniere.



PERFORMANCE ET CARACTERISTIQUES TECHNIQUES EN DETAIL

LEISTUNGSDATEN

Structure du cadre rigide avec pattes de scellement
Eckzarge, montage mit mauerankern.



Les battants et les cadres standard sont électro-zingués et présentent une finition ivoire clair. Disponibles en option les finitions RAL d'extérieur ou en acier inox.
Türflügel und Rahmen sind serienmäßig verzinkt mit Lackierung in hellem Elfenbein. Als Option sind die Ausführungen in RAL-Farben für draußen oder Edelstahl erhältlich.


Les portes New Idra standard sont fournies avec une serrure anti-incendie, une clé de chantier et deux poignées anti-incendie en PVC noire. En option, l'on peut associer à la porte des barres anti-panique, des poignées en acier inox, des cylindres variés et des serrures à 3 points de fermeture.
Die New Idra Türen werden serienmäßig mit fs Einsteckschlossern pz vorgerichtet geliefert. Optional kann die Tür mit Antipanik-Stangengriffen, Edelstahlgriffen und dreifachverriegeltes Schloss kombiniert werden.



Pour le contrôle des accès, une gâche électrique, peut être installée.
Für die Zutrittskontrolle kann ein e-öffner montiert werden.

A l'intérieur des vantaux, sur le côté à pousser, un renfort est positionné visant à améliorer la structure de la porte en cas de montage d'un anti-panique immédiat ou dans un deuxième temps.
Innerhalb der Türflügel wird auf der Drück-Seite stets eine Verstärkung montiert, um die Türstruktur zu verbessern, falls der Stangengriff auch zu einem späteren Zeitpunkt montiert wird.

Seuil mobile.
Absenkbare bodendichtung.




Sélecteur de fermeture
Schließfolgeregler.



Toutes les portes coupe-feu standard sont pourvues d'un système de fermeture automatique. Pour améliorer l'utilisation de la porte l'on peut prévoir l'installation de ferme-portes ayant un bras compas, une coulisse ou encastré dans le vantail.
Alle Brandschutztüren sind serienmäßig mit einem Selbstverschlusssystem ausgestattet. Um die Verwendung der Tür zu verbessern, kann sie mit einem Türschließer ausgestattet werden: in Form eines V-Armes, mit Schlitzen oder im Türflügel eingebaut.

A l'intérieur des vantaux, sur le côté à tirer, on assemble toujours un renfort visant à améliorer la structure de la porte en cas de montage du ferme-porte même dans un deuxième temps.
Innerhalb der Türflügel wird auf der Zieh-Seite stets eine Verstärkung montiert, um die Türstruktur zu verbessern, falls der Stangengriff auch zu einem späteren Zeitpunkt montiert wird.

Les portes New Idra peuvent être pourvues de vitrages rectangulaires ou circulaires, de dimensions différentes. De plus, sur demande du client, il est possible de la déplacer de la position standard.
Die Türen New Idra können mit bullaugenförmigen oder rechteckigen Lichtausschnitten in verschiedenen Größen versehen werden. Auf Anfrage des Kunden ist es überdies möglich, sie aus der Standardposition zu versetzen.



Les charnières fournies avec les portes coupe-feu permettent un réglage du vantail, même à posteriori, pour compenser les imperfections.
Mit verstellbarem Scharniere.



LES EXTRA LES PLUS COMMUNS HÄUFIGE ZUBEHÖRE

EXTRA SUR LA BASE DU TYPE DE MUR

Installation avec des pattes de scellement à murer (fourniture standard)
Installation à visser
Installation avec le contre-châssis
Installation sur la feuillure
Installation sur les parois en placoplâtre EI2 60 et EI2 120

EXTRA POUR DES EXIGENCES DE SECURITE

Portes pour les sorties anti-panique
Portes pour les sorties de secours
Portes à 3 points de fermeture
Portes normalement ouvertes

EXTRA POUR DES EXIGENCES SPECIFIQUES EN TERMES D'UTILISATION

Vitrage
Ferme-porte
Bandes/socles pare-coups
Intrados
Portes avec lucarnes supérieures et latérales
Portes en acier inox

EXTRA POUR LE CONTROLE DES ACCES

Déblocage électrique
Serrures électriques
Poignée électrique
Blocage électrique et magnétique

EXTRA POUR DES EXIGENCES ESTHETIQUES

Vantaux avec des dessins en bas-relief
Personnalisation des portes grâce à la vaste gamme de finitions RAL

EXTRA POUR DES EXIGENCES SIGNIFICATIVES EN TERMES DE PERFORMANCE

Affaiblissement acoustiques
Étanchéité air / vent
Anti effraction

EXTRAS AUSGEHEND VOM MAUERTYP

Montage mit mauerankern (serienmäßig)
Dübelmontage
Installation mit vorrahmen
Blockzarge
Einbau in leichtbauwände aus Gipskarton EI2 60 und EI2 120

EXTRAS AUS SICHERHEITSGRÜNDEN

Türen für Notausgänge
Türen mit 3 dreifachverriegel schloss

EXTRAS AUS EINSATZGRÜNDEN

Lichtausschnitte
Türschließer
Stoßblech
Gegenzarge
Türen mit Oberlicht und Seitenlicht
Edelstahltüren

EXTRAS FÜR ZUTRITTSKONTROLLE

E-öffner
Elektrische Schlösser
Haftmagnet

EXTRAS AUS ÄSTHETISCHEN GRÜNDEN

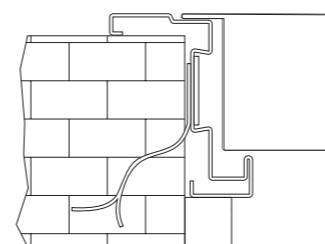
Kunststofffolienbeschichtet
RAL farbe

EXTRAS FÜR HOHE LEISTUNGSANSPRÜCHE

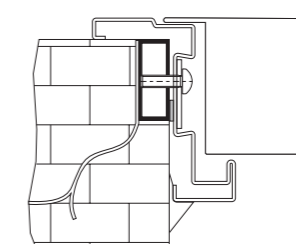
Lärmschutz
Luft-/Windfestigkeit
Einbruchhemmend nach EN1627
Rauchdicht nach DIN 18095

SOLUTIONS DE FIXATION BEFESTIGUNGSARTEN FÜR EIBAU

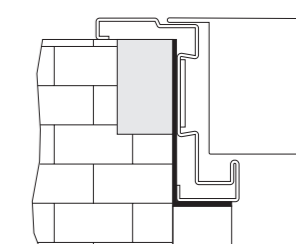
CADRE À SCELLER
RAHMEN ZUM EINMAUERN



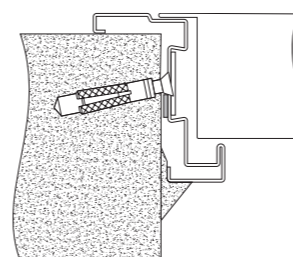
CADRE SUR CONTRE-CADRE (option)
RAHMEN MIT VORRAHMEN



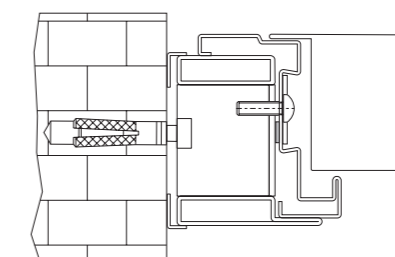
CADRE SUR CONTRE-CADRE
(seulement pour la PORTE FIREWALL)
RAHMEN MIT VORRAHMEN
(NUR TÜR FIREWALL)



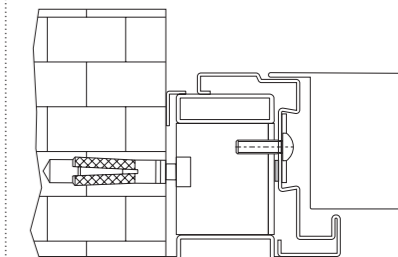
CADRE A FIXER PAR VIS (option)
RAHMEN MIT DÜBELBEFESTIGUNG



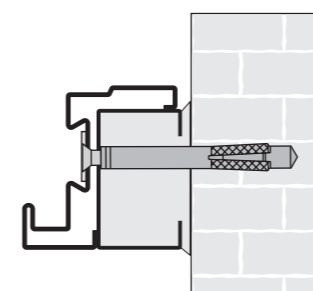
CADRE SUR FEUILLURE
TYPE VISUAL AVEC PROFIL EN "L"
BLOCKZARGE
TYP VISUAL MIT "L"-PROFIL



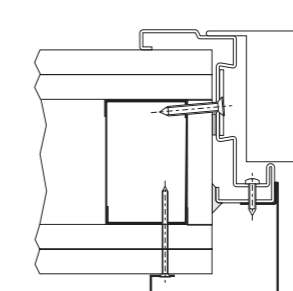
CADRE SUR FEUILLURE
TYPE VISUAL AVEC PROFIL EN "T"
BLOCKZARGE
TYP VISUAL MIT "T"-PROFIL



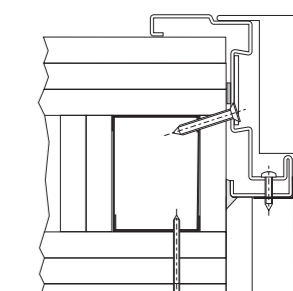
CADRE A VISSER EI 60/120 POUR POSE
EN TUNNEL
BLOCKZARGE FÜR EINBAU IN DER
ÖFFNUNG



MONTAGE SUR
DES PAROIS EN PLACOPLATRE EI2 60
MONTAGE IN
GIPSKARTONWAND EI: 60



MONTAGE SUR
DES PAROIS EN PLACOPLATRE EI2 120
MONTAGE IN
GIPSKARTONWAND EI: 120



NEW

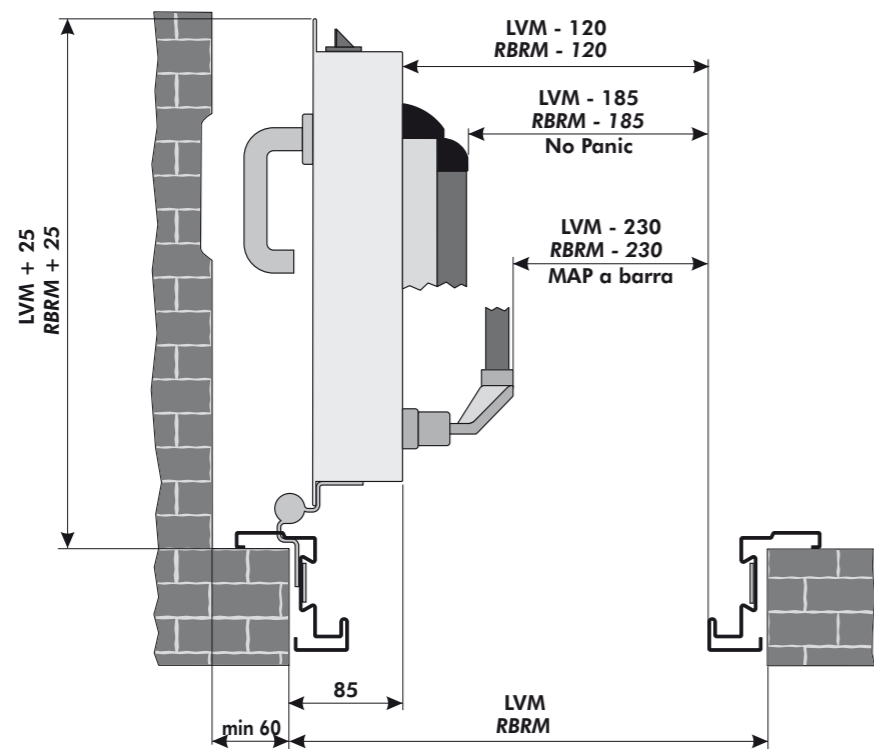
ENCOMBREMENTS A L'OUVERTURE

EINBAU MAßE

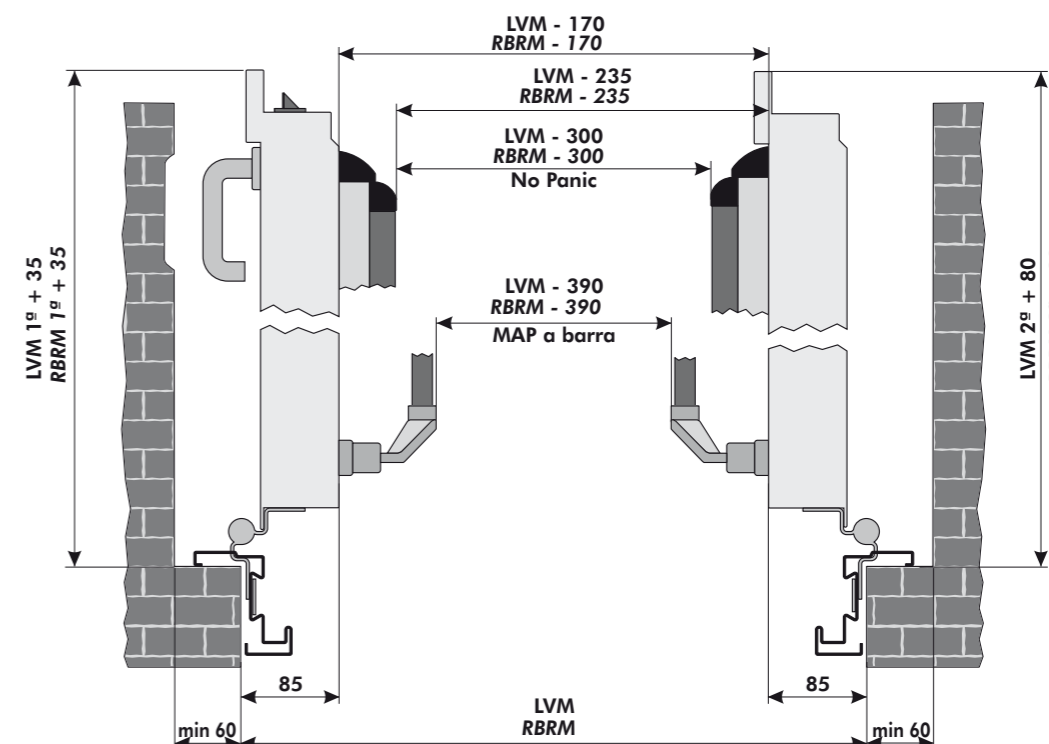
NEW IDRA 1 BATTANT EI₂ 60/120
 NEW IDRA 1 EINFLÜGLIG EI₂ 60/120

NEW IDRA 2 BATTANTS EI₂ 60/120
 NEW IDRA 2 ZWEIFLÜGLIG EI₂ 60/120

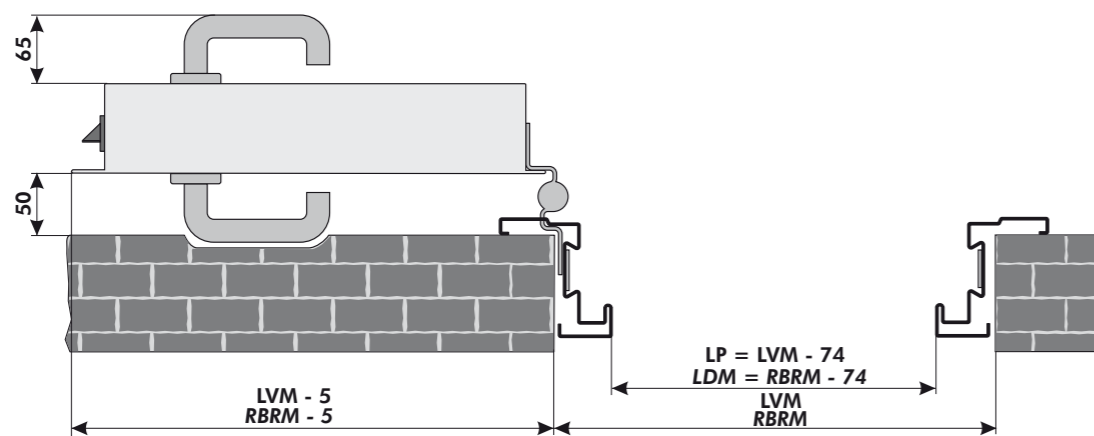
ENCOMBREMENT PORTE AVEC OUVERTURE 90°
 EINBAU MAßE MIT 90°-ÖFFNUNG



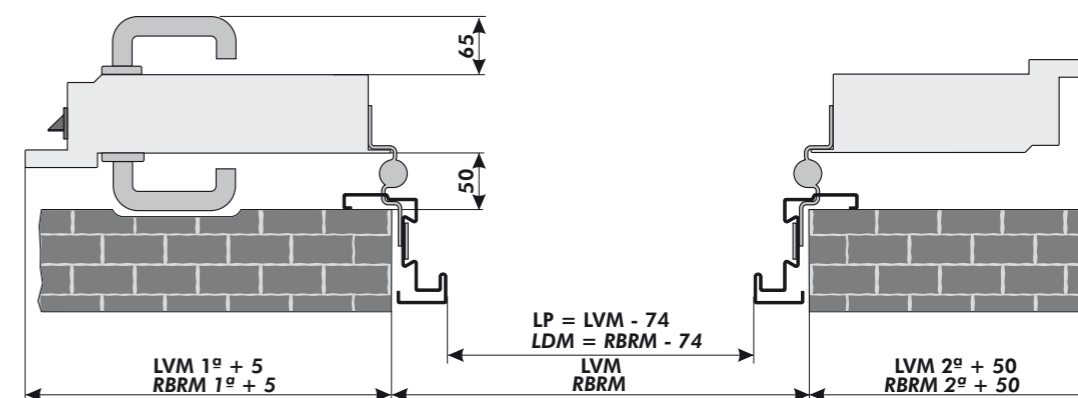
ENCOMBREMENT PORTE AVEC OUVERTURE 90°
 EINBAU MAßE MIT 90°-ÖFFNUNG



ENCOMBREMENT PORTE AVEC OUVERTURE 180°
 EINBAU MAßE MIT 180°-ÖFFNUNG



ENCOMBREMENT PORTE AVEC OUVERTURE 180°
 EINBAU MAßE MIT 180°-ÖFFNUNG



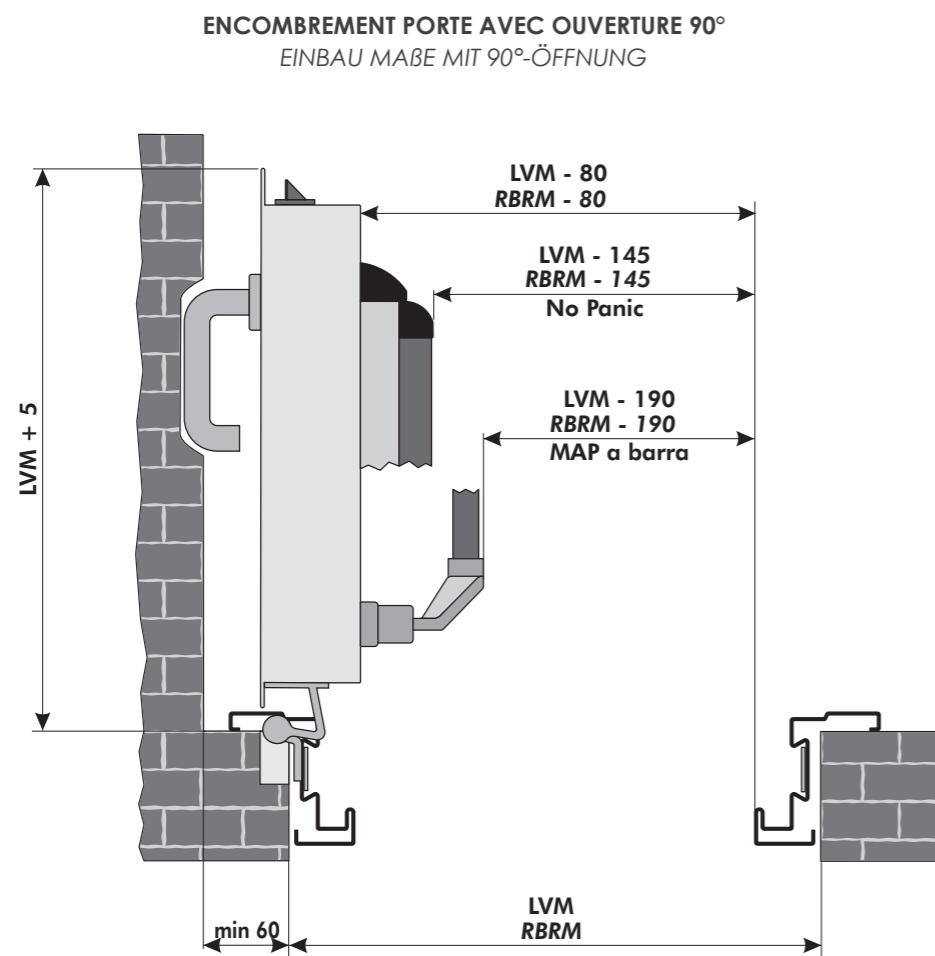
Les dessins sont à titre d'exemple et hors-échelle
 Die Darstellungen sind vereinfachend und nicht maßstabgerecht

Dierre se réserve le droit de changer la présente fiche sans aucun préavis
 Diere behält sich vor, diese Angaben ohne Vorankündigung zu ändern

Les dessins sont à titre d'exemple et hors-échelle
 Die Darstellungen sind vereinfachend und nicht maßstabgerecht

Dierre se réserve le droit de changer la présente fiche sans aucun préavis
 Diere behält sich vor, diese Angaben ohne Vorankündigung zu ändern

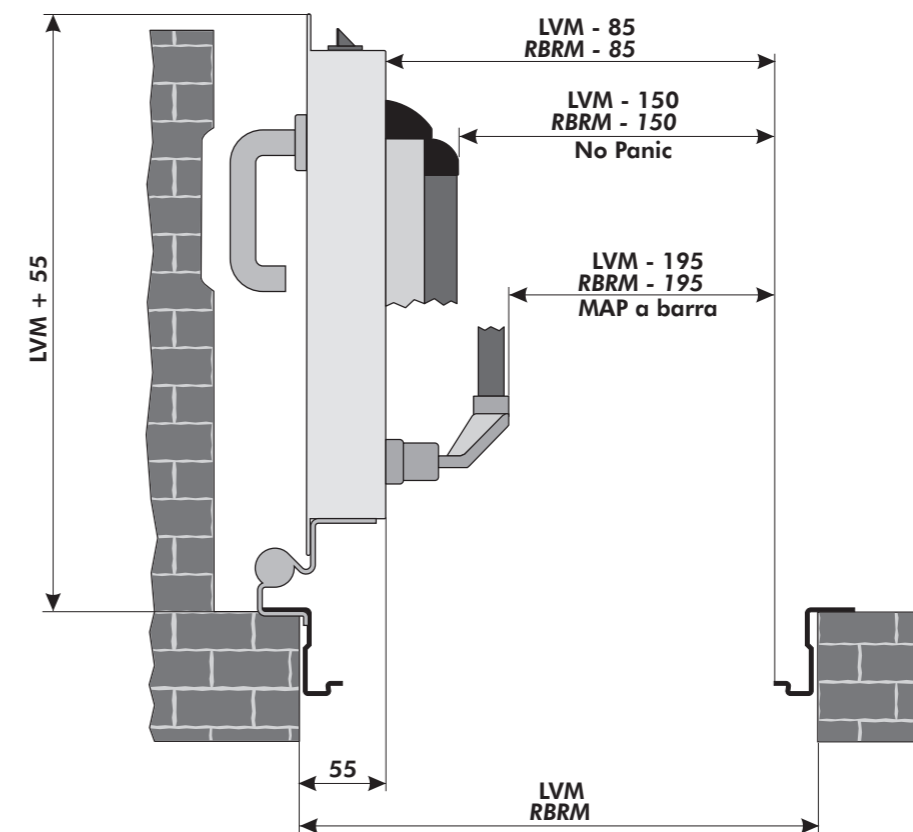
NEW IDRA FIREWALL DOOR 1 BATTANT EI₂ 90
 NEW IDRA FIREWALL DOOR 1 EINFLÜGLIG EI₂ 90



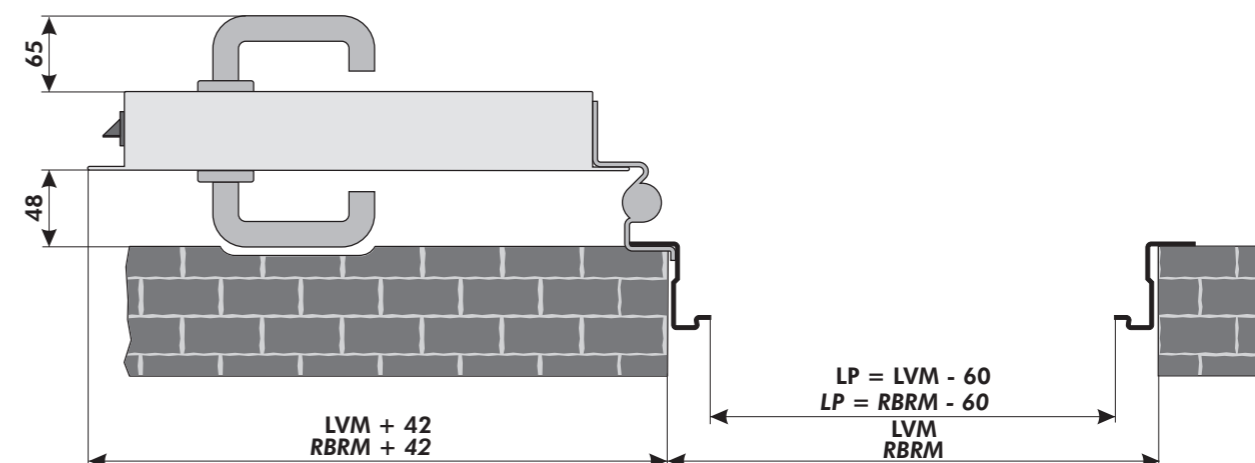
ATTENTION : OUVERTURE MAXIMALE 100° ENV.
 ACHTUNG: MAXIMALE ÖFFNUNG CA. 100°

IDRA 1 BATTANT EI₂ 30 AVEC CADRE STANDARD
 IDRA 1 EINFLÜGLIG EI₂ 30 MIT ECKZARGE

ENCOMBREMENT PORTE AVEC OUVERTURE 90°
 EINBAU MABE MIT 90°-ÖFFNUNG



ENCOMBREMENT PORTE AVEC OUVERTURE 180°
 EINBAU MABE MIT 180°-ÖFFNUNG




VITRAGES DIE LICHTAUSSCHNITTE

LUCARNES SUPÉRIEURES ET LATÉRALES OBERLICHT UND SEITENLICHT

	VITRAGES AVEC DES MESURES STANDARD LICHTAUSSCHNITTE MIT STANDARDMASSEN		VITRAGES AVEC MESURES AU CHOIX LICHTAUSSCHNITTE MIT MASSEN NACH WAHL
	Lfin x Hfin	LARGEUR BATTANT MINIMUM TURFLÜGELBREITE MINDESTMASS	
	300 x 400	800	Lfin _{min} = 200 mm Hfin _{min} = 200 mm Se Lfin _{max} = 700 mm, Hfin _{max} = 600 mm Se Lfin _{max} = 600 mm, Hfin _{max} = 700 mm S _{min} = 250 mm S _{max} = LVM / RBRM - 250 - Lfin W _{min} = 250 mm W _{max} = HVM - 250 - Hfin
	400 x 600	900	
	200 x 700	700	
	300 x 700	800	
	400 x 700	900	
	600 x 700	1100	
	300 x 400	800	Lfin _{1min} = 200 mm Hfin _{1min} = 200 mm Lfin _{1max} = 700 mm, Hfin _{1max} = 700 mm Lfin ₁ x Hfin ₁ = 0,24 m ² S _{1min} = 250 mm S _{1max} = LVM / RBRM 1° - 250 - Lfin ₁ W _{1min} = 250 mm W _{1max} = HVM - 250 - Hfin ₁
	400 x 600	900	
	200 x 700	700	
	300 x 700	800	
	300 x 400	800	Lfin _{2min} = 200 mm Hfin _{2min} = 200 mm Se Lfin _{2max} = 700 mm, Hfin _{2max} = 700 mm Lfin ₂ x Hfin ₂ = 0,24 m ² S _{2min} = 250 mm S _{2max} = LVM / RBRM 2° - 250 - Lfin ₂ W _{2min} = 250 mm W _{2max} = HVM - 250 - Hfin ₂
	400 x 600	900	
	200 x 700	700	
	300 x 700	800	

	VITRAGES AVEC DES MESURES STANDARD LICHTAUSSCHNITTE MIT STANDARDMASSEN		VITRAGES AVEC MESURES AU CHOIX LICHTAUSSCHNITTE MIT MASSEN NACH WAHL
	Dfin	LARGEUR BATTANT MINIMUM TURFLÜGELBREITE MINDESTMASS	
	Ø 300	800	NON DISPONIBLE NICHT VERFÜGBAR
	Ø 400	900	
	Ø 300	800	NON DISPONIBLE NICHT VERFÜGBAR
	Ø 400	900	
	Ø 300	800	NON DISPONIBLE NICHT VERFÜGBAR
	Ø 400	900	





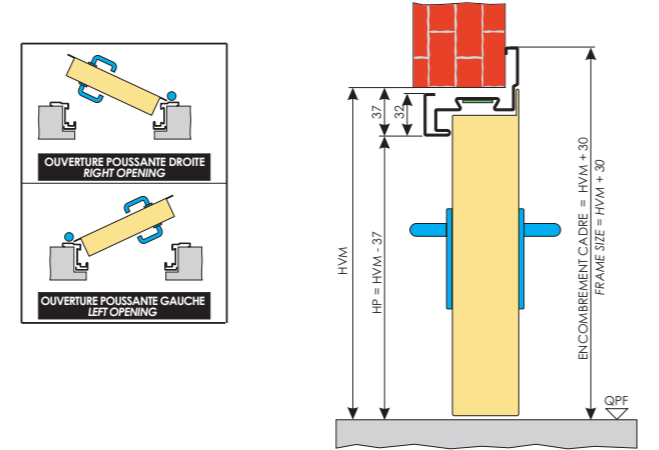
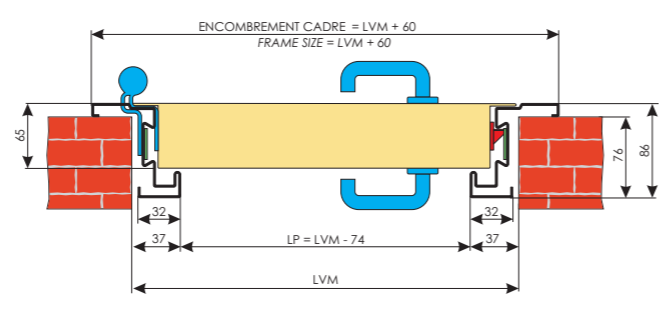
FICHES TECHNIQUES
TECHNISCHE DATENBLÄTTER

CARACTERISTIQUES DE PERFORMANCE STANDARD STANDARD-LEISTUNGSDATEN		
COEFFICIENT DE TRANSMISSION DE LA CHALEUR K WÄRMEDAMMWERT		1,8 W/m²K
AFFAIBLISSEMENT ACOUSTIQUE SCHALLDÄMMEND		19 dB



FOURNITURE STANDARD SERIENMÄSSIGER STANDARD		
POIGNEE + POIGNEE AVEC SERRURE ANTI-INCENDIE FS DRÜCKERGARNITUR		
CHARNIERES A RESSORT VERSTELLBARE		

CARACTERISTIQUES DE PERFORMANCES SUPPLEMENTAIRES ZUSÄTZLICHE LEISTUNGSDATEN		
KIT FUMÉES CHAUDES RAUCHSCHUTZ KIT		OUI / JA
AFFAIBLISSEMENT ACOUSTIQUE avec seuil mobile SCHALLDÄMMEND mit absenkbarer bodendichtung		27 dB
AFFAIBLISSEMENT ACOUSTIQUE avec seuil fixe (sortie n'étant PAS CONFORME aux sorties de secours) SCHALLDÄMMEND mit bodenschwelle		34 dB
PERMEABILITE A L'AIR ET RESISTANCE A LA CHARGE DUE AU VENT LUFTDURCHLÄSSIGKEIT UND WINDLASTFESTIGKEIT		classe 4 C4

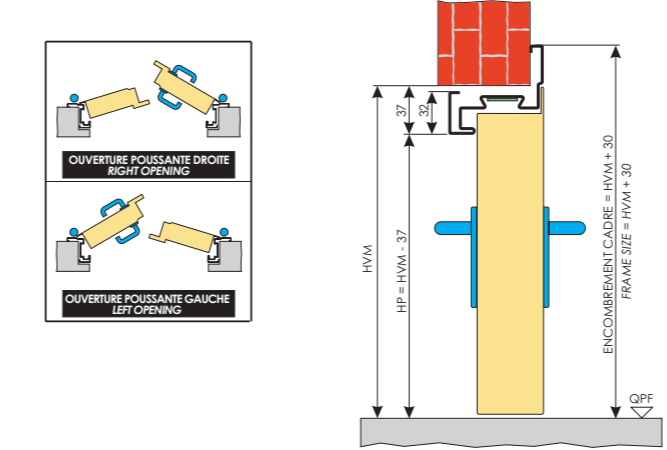
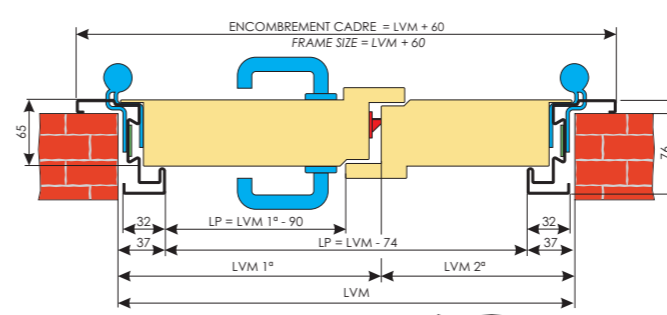


Les dessins sont à titre d'exemple et hors-échelle
Dierre se réserve le droit de changer la présente fiche sans aucun préavis
Les dimensions sont exprimées en millimètres

Die Darstellungen sind vereinfachend und nicht maßstabgerecht
Dierre behält sich vor, diese Angaben ohne Vorankündigung zu ändern
Die Maße sind in Millimetern ausgedrückt

FINITIONS AUSFERTIGUNGEN	
LAQUAGE RAL EXTERIEUR RAL-LACKIERUNG	OUI / JA
EN ACIER INOX AUS EDELSTAHL	OUI / JA
EN ACIER PRE-REVETU KUNSTOFFFOLIENBESCHICHTET	OUI / JA

TYPES DE MONTAGE BEFESTIGUNGSARTEN	
AVEC PATTES DE SCELLEMENT MAUERANKERN	
SUR CONTRE-CADRE VORRAHMEN	
AVEC VIS DÜBELMONTAGE	
POSE EN TUNNEL BLOCKZARGE	



Les dessins sont à titre d'exemple et hors-échelle
Dierre se réserve le droit de changer la présente fiche sans aucun préavis
Les dimensions sont exprimées en millimètres

Die Darstellungen sind vereinfachend und nicht maßstabgerecht
Dierre behält sich vor, diese Angaben ohne Vorankündigung zu ändern
Die Maße sind in Millimetern ausgedrückt

FINITIONS AUSFERTIGUNGEN	
LAQUAGE RAL EXTERIEUR RAL-LACKIERUNG	OUI / JA
EN ACIER INOX AUS EDELSTAHL	OUI / JA
EN ACIER PRE-REVETU KUNSTOFFFOLIENBESCHICHTET	OUI / JA

TYPES DE MONTAGE BEFESTIGUNGSARTEN	
AVEC PATTES DE SCELLEMENT MAUERANKERN	
SUR CONTRE-CADRE VORRAHMEN	
AVEC VIS DÜBELMONTAGE	
POSE EN TUNNEL BLOCKZARGE	

CARACTERISTIQUES DE PERFORMANCE STANDARD STANDARD-LEISTUNGSDATEN		
COEFFICIENT DE TRANSMISSION DE LA CHALEUR K WÄRMEDAMMWERT		2,0 W/m²K
AFFAIBLISSEMENT ACOUSTIQUE SCHALLDÄMMEND		19 dB

FOURNITURE STANDARD SERIENMÄSSIGER STANDARD		
POIGNEE + POIGNEE AVEC SERRURE ANTI-INCENDIE GRIFF + GRIFF MIT BRANDSCHUTZSCHLOSS		
CHARNIERES A RESSORT SICHTBARE SCHARNIERE		

CARACTERISTIQUES DE PERFORMANCES SUPPLEMENTAIRES ZUSÄTZLICHE LEISTUNGSMERKMALE		
KIT FUMÉES CHAUDES BAUSATZ HEISSER RAUCH		OUI / JA
AFFAIBLISSEMENT ACOUSTIQUE avec seuil mobile LÄRMSCHUTZ mit beweglicher Schwelle		25 dB
AFFAIBLISSEMENT ACOUSTIQUE avec seuil fixe (sortie n'étant PAS CONFORME aux sorties de secours) LÄRMSCHUTZ mit fester Schwelle (Ausgang ist NICHT KONFORM mit Notausgängen)		30 dB
PERMEABILITE A L'AIR ET RESISTANCE A LA CHARGE DUE AU VENT LUFTDURCHLÄSSIGKEIT UND WINDLASTFESTIGKEIT		classe 4 C4

VARIANTES SUPPLEMENTAIRES ZUSÄTZLICHE VARIETEN		
VITRAGE RECTANGULAIRE / CIRCULAIRE (voir limites à la page 22) RECHTECKIGE/BÜLLAUGENFÖRMIGE LICHTAUSSCHNITTE (Grenzwerte siehe auf Seite 22)		OUI / JA
LUCARNE SUPERIEURE/LATERALE OBERLICHT/SEITENLICHT		OUI / JA
PLAQUE DE PROTECTION STOßBLECH		OUI / JA
CHARNIERES A 3 AILES 3-TEILIG TÜRBAND		OUI / JA
BARRES ANTI-PANIQUE ANTIPANIK-STANGENGRIFF		OUI / JA
SERRURE A 3 POINTS DE FERMETURE DREIFACHVERRIEGEL SCHLOSS		OUI / JA

CONTROLE DES ACCES ZUGANGSKONTROLLE		
GACHE ELECTRIQUE E-ÖFFNER		OUI / JA
SERRURE ELECTRIQUE ELEKTRISCHES SCHLOSS		OUI / JA
ELECTRO-AIMANTS HAFTMAGNET		OUI / JA

DIMENSIONS CERTIFIEES EN FRANCE (A titre indicatif, demander à notre bureau technique)		
LARGEUR (LVM)	675 ÷ 1350	
HAUTEUR (HVM)	1990 ÷ 2650	

CONTROLE DES ACCES ZUGANGSKONTROLLE		
GACHE ELECTRIQUE ELEKTRISCHE ENTPERRUNG		OUI / JA
POIGNEE ELECTRIQUE ELEKTROGRIFF		OUI / JA
SERRURE ELECTRIQUE ELEKTRISCHES SCHLOSS		OUI / JA
ELECTRO-AIMANTS ELEKTROMAGNETEN		OUI / JA
BLOCAGES ELECTRIQUES ET MAGNETIQUES MAGNETISCHE ELEKTROBLÖCKE		OUI / JA

DIMENSIONS CERTIFIEES EN FRANCE (A titre indicatif, demander à notre bureau technique)		
LARGEUR (LVM)	1350 ÷ 2650 (600 + 350) ÷ (1200 + 700) (650 + 650) ÷ (1300 + 1300)	
HAUTEUR (HVM)	1990 ÷ 2650	

**CARACTERISTIQUES DE PERFORMANCE STANDARD
STANDARD-LEISTUNGSDATEN**

COEFFICIENT DE TRANSMISSION DE LA CHALEUR K WÄRMEDAMMWERT		1,8 W/m²K
AFFAIBLISSEMENT ACOUSTIQUE SCHALLDÄMMEND		19 dB

**FOURNITURE STANDARD
SERIENMÄSSIGER STANDARD**

POIGNEE + POIGNEE AVEC SERRURE ANTI-INCENDIE FS DRÜCKERGARNITUR	
CHARNIERES A RESSORT VERSTELLBARE	

**CARACTERISTIQUES DE PERFORMANCES SUPPLEMENTAIRES
ZUSÄTZLICHE LEISTUNGSDATEN**

KIT FUMÉES CHAUDES RAUCHSCHUTZ KIT		OUI / JA
AFFAIBLISSEMENT ACOUSTIQUE avec seuil mobile SCHALLDÄMMEND mit absenkbarer bodendichtung		27 dB
AFFAIBLISSEMENT ACOUSTIQUE avec seuil fixe (Sortie n'étant PAS CONFORME aux sorties de secours) SCHALLDÄMMEND mit bodenschwelle		34 dB
PERMEABILITE A L'AIR ET RESISTANCE A LA CHARGE DUE AU VENT LUFTDURCHLÄSSIGKEIT UND WINDLASTFESTIGKEIT		classe 4 C4

**VARIANTES SUPPLEMENTAIRES
ZUSÄTZLICHE VARIETEN**

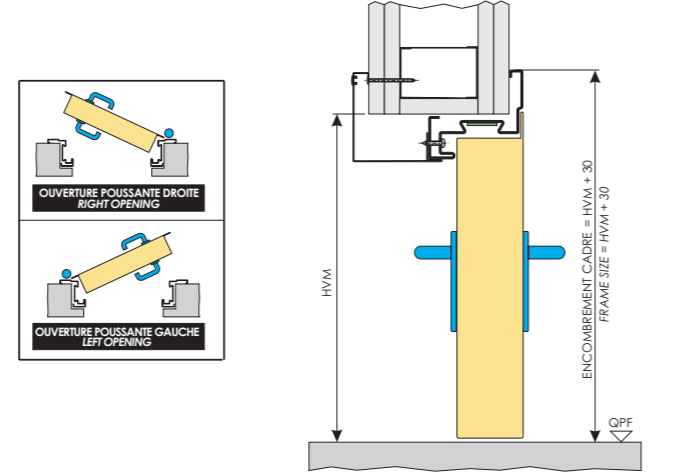
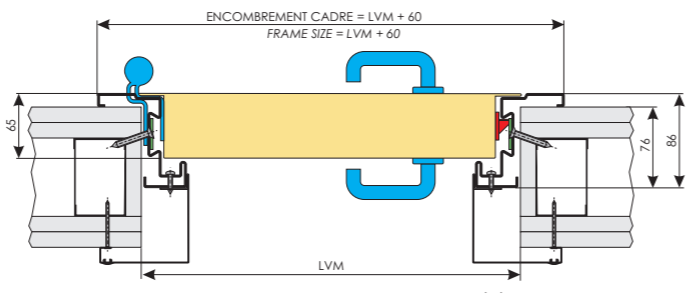
VITRAGE RECTANGULAIRE / CIRCULAIRE (voir limites à la page 22) RECHTECKIGE/BULLAUGENFÖRMIGE LICHTAUSSCHNITTE (Grenzwerte siehe auf Seite 22)		OUI / JA
LUCARNE SUPERIEURE/LATERALE OBERLICHT/SEITENLICHT		NO
PLAQUE DE PROTECTION STOßBLECH		OUI / JA
CHARNIERES A 3 AILES 3-TEILIG TÜRBAND		OUI / JA
BARRES ANTI-PANIQUE ANTIPANIK-STANGENGRIFF		OUI / JA
SERRURE A 3 POINTS DE FERMETURE DREIFACHVERRIEGEL SCHLOSS		OUI / JA
POIGNEES CONFORMES AUX NORMES DIN RUNDZYLINDER SCHLOSS		OUI / JA

**CONTROLE DES ACCES
ZUGANGSKONTROLLE**

GACHE ELECTRIQUE E-ÖFFNER	OUI / JA
SERRURE ELECTRIQUE ELEKTRISCHES SCHLOSS	OUI / JA
ELECTRO-AIMANTS HAFTMAGNET	OUI / JA

**DIMENSIONS CERTIFIEES EN FRANCE
(A titre indicatif, demander à notre bureau technique)**

LARGEUR (LVM)	675 ÷ 1350
HAUTEUR (HVM)	1990 ÷ 2870



Les dessins sont à titre d'exemple et hors-échelle
Dierre se réserve le droit de changer la présente fiche sans aucun préavis
Les dimensions sont exprimées en millimètres

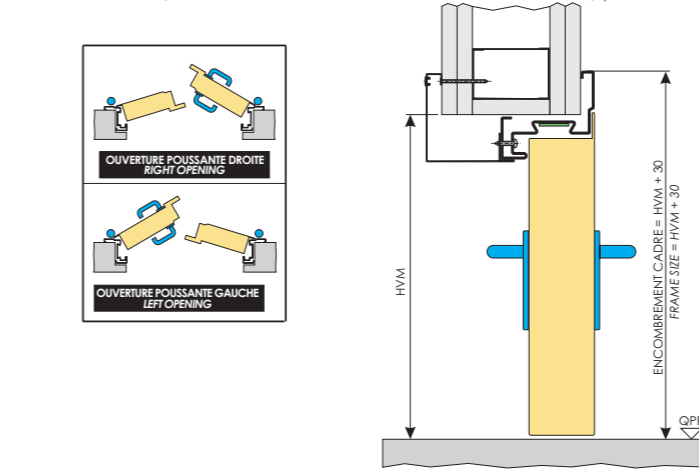
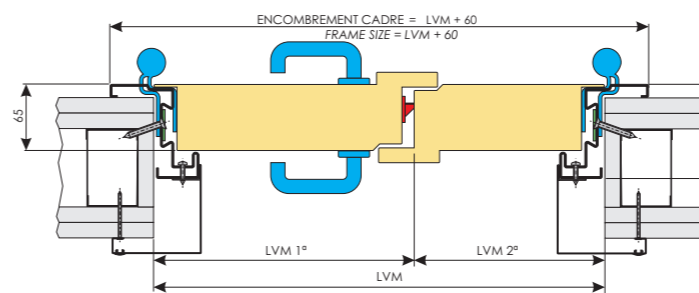
Die Darstellungen sind vereinfachend und nicht maßstabgerecht
Dierre behält sich vor, diese Angaben ohne Vorankündigung zu ändern
Die Maße sind in Millimetern ausgedrückt

**FINITIONS
AUSFERTIGUNGEN**

LAQUAGE RAL EXTERIEUR RAL-LACKIERUNG	OUI / JA
EN ACIER INOX AUS EDELSTAHL	OUI / JA
EN ACIER PRE-REVETU KUNSTOFFFOLIENBESCHICHTET	OUI / JA

**TYPES DE MONTAGE
BEFESTIGUNGSARTEN**

SUR PAROIS EN PLACOPLATRE
MAUERANKERN



Les dessins sont à titre d'exemple et hors-échelle
Dierre se réserve le droit de changer la présente fiche sans aucun préavis
Les dimensions sont exprimées en millimètres

Die Darstellungen sind vereinfachend und nicht maßstabgerecht
Dierre behält sich vor, diese Angaben ohne Vorankündigung zu ändern
Die Maße sind in Millimetern ausgedrückt

**FINITIONS
AUSFERTIGUNGEN**

LAQUAGE RAL EXTERIEUR RAL-LACKIERUNG	OUI / JA
EN ACIER INOX AUS EDELSTAHL	OUI / JA
EN ACIER PRE-REVETU KUNSTOFFFOLIENBESCHICHTET	OUI / JA

**TYPES DE MONTAGE
BEFESTIGUNGSARTEN**

SUR PAROIS EN PLACOPLATRE
IN GIPSKARTONWÄNDEN

**CARACTERISTIQUES DE PERFORMANCE STANDARD
STANDARD-LEISTUNGSDATEN**

COEFFICIENT DE TRANSMISSION DE LA CHALEUR K WÄRMEDAMMWERT		2,0 W/m²K
AFFAIBLISSEMENT ACOUSTIQUE SCHALLDÄMMEND		19 dB

**FOURNITURE STANDARD
SERIENMÄSSIGER STANDARD**

POIGNEE + POIGNEE AVEC SERRURE ANTI-INCENDIE GRIFF + GRIFF MIT BRANDSCHUTZSCHLOSS	
CHARNIERES A RESSORT SICHTBARE SCHARNIERE	

**CARACTERISTIQUES DE PERFORMANCES SUPPLEMENTAIRES
ZUSÄTZLICHE LEISTUNGSMERKMALE**

KIT FUMÉES CHAUDES BAUSATZ HEISSER RAUCH		OUI / JA
AFFAIBLISSEMENT ACOUSTIQUE avec seuil mobile LÄRMSCHUTZ mit beweglicher Schwelle		25 dB
AFFAIBLISSEMENT ACOUSTIQUE avec seuil fixe (Sortie n'étant PAS CONFORME aux sorties de secours) LÄRMSCHUTZ mit fester Schwelle (Ausgang ist NICHT KONFORM mit Notausgängen)		30 dB
PERMEABILITE A L'AIR ET RESISTANCE A LA CHARGE DUE AU VENT LUFTDURCHLÄSSIGKEIT UND WINDLASTFESTIGKEIT		classe 4 C4

**VARIANTES SUPPLEMENTAIRES
ZUSÄTZLICHE VARIETEN**

VITRAGE RECTANGULAIRE / CIRCULAIRE (voir limites à la page 22) RECHTECKIGE/BULLAUGENFÖRMIGE LICHTAUSSCHNITTE (Grenzwerte siehe auf Seite 22)		OUI / JA
LUCARNE SUPERIEURE/LATERALE OBERLICHT/SEITENLICHT		NO
PLAQUE DE PROTECTION STOßFÄNGERLEISTE/-HÜLLE		OUI / JA
CHARNIERES A 3 AILES 3-FLÜGELIGE SCHARNIERE		OUI / JA
BARRES ANTI-PANIQUE ANTIPANIK-STANGENGRIFF		OUI / JA
SERRURE A 3 POINTS DE FERMETURE SCHLOSS MIT 3 VERSCHLUSSSTELLEN		OUI / JA
POIGNEES CONFORMES AUX NORMES DIN TÜRGRIFFE GEMÄSS DIN-NORM		OUI / JA

**CONTROLE DES ACCES
ZUGANGSKONTROLLE**

GACHE ELECTRIQUE ELEKTRISCHE ENTPERRUNG	OUI / JA
POIGNEE ELECTRIQUE ELEKTROGRIFF	OUI / JA
SERRURE ELECTRIQUE ELEKTRISCHES SCHLOSS	OUI / JA
ELECTRO-AIMANTS ELEKTROMAGNETEN	OUI / JA
BLOCAGES ELECTRIQUES ET MAGNETIQUES MAGNETISCHE ELEKTROBLÖCKE	OUI / JA

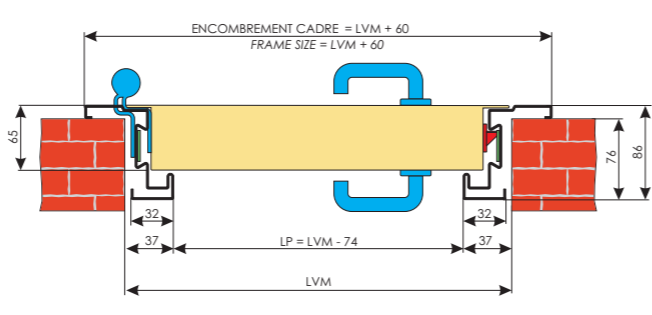
**DIMENSIONS CERTIFIEES EN FRANCE
(A titre indicatif, demander à notre bureau technique)**

LARGEUR (LVM)	1150 ÷ 2300 (575 + 575) ÷ (1150 + 1150)
HAUTEUR (HVM)	1990 ÷ 2650

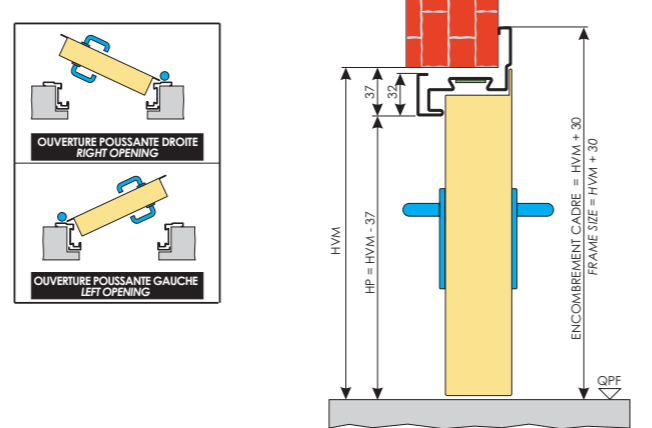
CARACTERISTIQUES DE PERFORMANCE STANDARD STANDARD-LEISTUNGSDATEN	
COEFFICIENT DE TRANSMISSION DE LA CHALEUR WÄRMEDAMMWERT	1,8 W/m²K
AFFAIBLISSEMENT ACOUSTIQUE SCHALLDÄMMEND	20 dB
FOURNITURE STANDARD SERIENMÄSSIGER STANDARD	
POIGNEE + POIGNEE AVEC SERRURE ANTI-INCENDIE FS DRÜCKERGARNITUR	
CHARNIERES A RESSORT SICHTBARE SCHARNIERE	



CARACTERISTIQUES DE PERFORMANCES SUPPLEMENTAIRES ZUSÄTZLICHE LEISTUNGSDATEN	
KIT FUMÉES CHAUDES RAUCHSCHUTZ KIT	OUI / JA
AFFAIBLISSEMENT ACOUSTIQUE avec seuil mobile SCHALLDÄMMEND mit absenkbarer bodendichtung	29 dB
AFFAIBLISSEMENT ACOUSTIQUE avec seuil fixe (sortie n'étant PAS CONFORME aux sorties de secours) SCHALLDÄMMEND mit bodenschwelle	35 dB
PERMEABILITE A L'AIR ET RESISTANCE A LA CHARGE DUE AU VENT LUFTDURCHLÄSSIGKEIT UND WINDLASTFESTIGKEIT	classe 4 C4

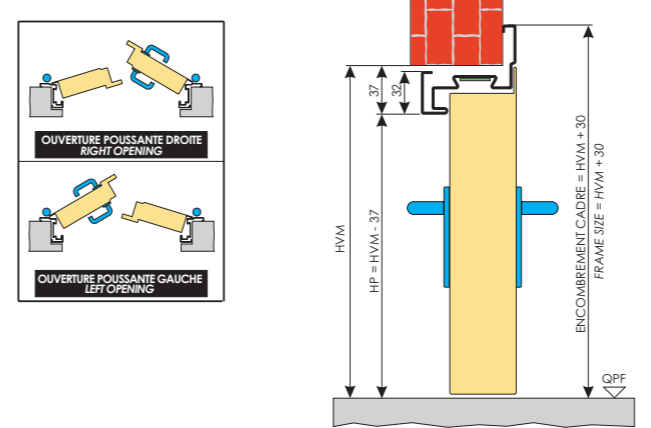
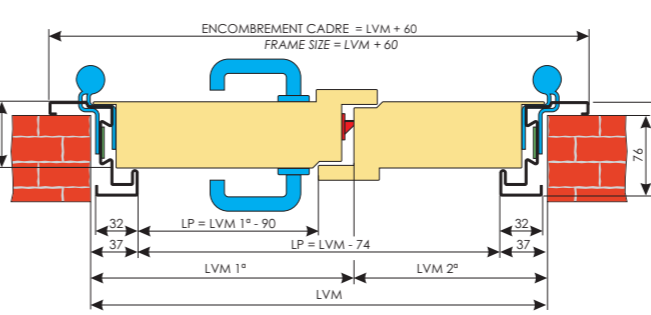


VARIANTES SUPPLEMENTAIRES ZUSÄTZLICHE VARIETEN	
VITRAGE RECTANGULAIRE / CIRCULAIRE (voir limites à la page 22) RECHTECKIGE/BULLAUGENFÖRMIGE LICHTAUSSCHNITTE (Grenzwerter siehe auf Seite 22)	OUI / JA
LUCARNE SUPERIEURE/LATERALE OBERLICHT/SEITENLICHT	OUI / JA
PLAQUE DE PROTECTION STOSSBLECH	OUI / JA
CHARNIERES A 3 AILES 3-TEILIG TÜRBAND	OUI / JA
BARRES ANTI-PANIQUE ANTIPANIK-STANGENGRIFF	OUI / JA
SERRURE A 3 POINTS DE FERMETURE DREIFACHVERRIEGEL SCHLOSS	OUI / JA



Les dessins sont à titre d'exemple et hors-échelle. Pierre se réserve le droit de changer la présente fiche sans aucun préavis. Les dimensions sont exprimées en millimètres.
Die Darstellungen sind vereinfachend und nicht maßstabgerecht. Pierre behält sich vor, diese Angaben ohne Vorankündigung zu ändern. Die Maße sind in Millimetern ausgedrückt.

FINITIONS AUSFERTIGUNGEN	
LAQUAGE RAL EXTERIEUR RAL-LACKIERUNG	OUI / JA
EN ACIER INOX AUS EDELSTAHL	OUI / JA
EN ACIER PRE-REVETU KUNSTOFFFOLIENBESCHICHTET	OUI / JA
TYPES DE MONTAGE BEFESTIGUNGSARTEN	
AVEC PATTES DE SCELLEMENT MAUERANKERN	
SUR CONTRE-CADRE VORRAHMEN	
AVEC VIS DÜBELMONTAGE	
POSE EN TUNNEL BLOCKZARGE	



Les dessins sont à titre d'exemple et hors-échelle. Pierre se réserve le droit de changer la présente fiche sans aucun préavis. Les dimensions sont exprimées en millimètres.
Die Darstellungen sind vereinfachend und nicht maßstabgerecht. Pierre behält sich vor, diese Angaben ohne Vorankündigung zu ändern. Die Maße sind in Millimetern ausgedrückt.

FINITIONS AUSFERTIGUNGEN	
LAQUAGE RAL EXTERIEUR RAL-LACKIERUNG	OUI / JA
EN ACIER INOX AUS EDELSTAHL	NO
EN ACIER PRE-REVETU KUNSTOFFFOLIENBESCHICHTET	OUI / JA
TYPES DE MONTAGE BEFESTIGUNGSARTEN	
AVEC PATTES DE SCELLEMENT MAUERANKERN	
SUR CONTRE-CADRE VORRAHMEN	
AVEC VIS DÜBELMONTAGE	
POSE EN TUNNEL BLOCKZARGE	

CARACTERISTIQUES DE PERFORMANCE STANDARD STANDARD-LEISTUNGSDATEN	
COEFFICIENT DE TRANSMISSION DE LA CHALEUR K WÄRMEDAMMWERT	2,0 W/m²K
AFFAIBLISSEMENT ACOUSTIQUE SCHALLDÄMMEND	N.D.
FOURNITURE STANDARD SERIENMÄSSIGER STANDARD	
POIGNEE + POIGNEE AVEC SERRURE ANTI-INCENDIE GRIFF + GRIFF MIT BRANDSCHUTZSCHLOSS	
CHARNIERES A RESSORT SICHTBARE SCHARNIERE	

CARACTERISTIQUES DE PERFORMANCES SUPPLEMENTAIRES ZUSÄTZLICHE LEISTUNGSMERKMALE	
KIT FUMÉES CHAUDES BAUSATZ HEISSER RAUCH	OUI / JA
AFFAIBLISSEMENT ACOUSTIQUE avec seuil mobile LÄRMSCHUTZ mit beweglicher Schwelle	32 dB
AFFAIBLISSEMENT ACOUSTIQUE avec seuil fixe (sortie n'étant PAS CONFORME aux sorties de secours) LÄRMSCHUTZ mit fester Schwelle (Ausgang ist NICHT KONFORM mit Notausgängen)	36 dB
PERMEABILITE A L'AIR ET RESISTANCE A LA CHARGE DUE AU VENT LUFTDURCHLÄSSIGKEIT UND WINDLASTFESTIGKEIT	classe 4 C4

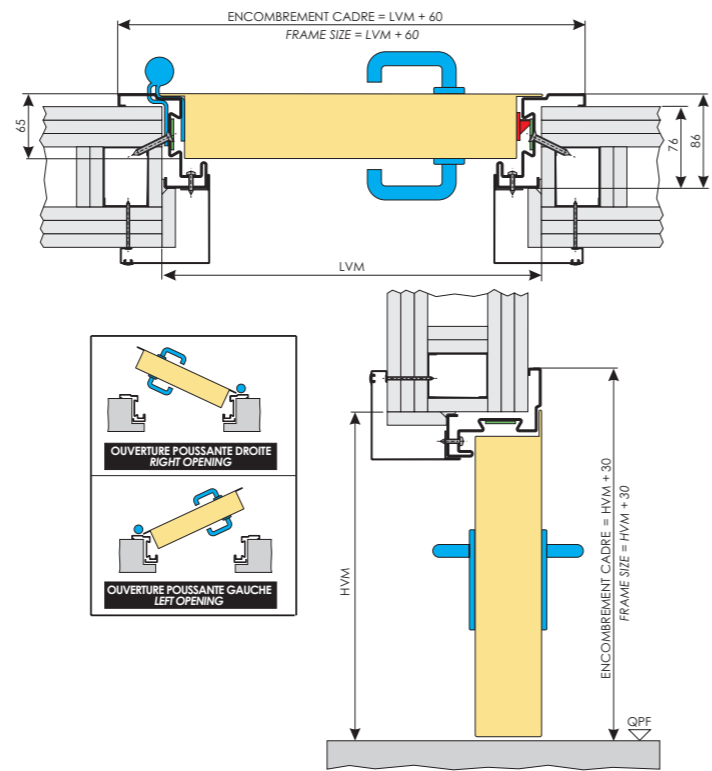
VARIANTES SUPPLEMENTAIRES ZUSÄTZLICHE VARIETEN	
VITRAGE RECTANGULAIRE / CIRCULAIRE (voir limites à la page 22) RECHTECKIGE/BULLAUGENFÖRMIGE LICHTAUSSCHNITTE (Grenzwerter siehe auf Seite 22)	OUI / JA
LUCARNE SUPERIEURE/LATERALE OBERLICHT/SEITENLICHT	OUI / JA
PLAQUE DE PROTECTION STOSSFÄNGERLEISTE/-HÜLLE	OUI / JA
CHARNIERES A 3 AILES 3-FÜGELIGE SCHARNIERE	OUI / JA
BARRES ANTI-PANIQUE ANTIPANIK-STANGENGRIFF	OUI / JA
SERRURE A 3 POINTS DE FERMETURE SCHLOSS MIT 3 VERSCHLUSSTELLEN	OUI / JA

CONTROLE DES ACCES ZUGANGSKONTROLLE	
GACHE ELECTRIQUE E-OFFNER	OUI / JA
SERRURE ELECTRIQUE ELEKTRISCHES SCHLOSS	OUI / JA
ELECTRO-AIMANTS HAFTMAGNET	OUI / JA
DIMENSIONS CERTIFIEES EN FRANCE (A titre indicatif, demander à notre bureau technique)	
LARGEUR (LVM)	675 ÷ 1350
HAUTEUR (HVM)	1990 ÷ 2650

950 ÷ 2400
(600 + 350) ÷ (1200 + 700)
(650 + 650) ÷ (1200 + 1200)

1990 ÷ 2650

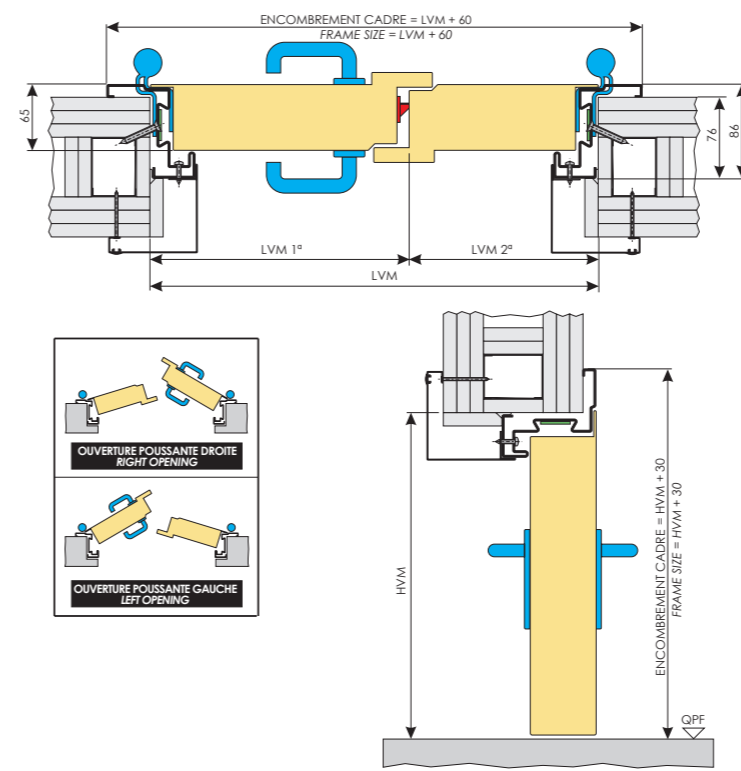
CARACTERISTIQUES DE PERFORMANCE STANDARD STANDARD-LEISTUNGSDATEN	
COEFFICIENT DE TRANSMISSION DE LA CHALEUR WÄRMEDAMMWERT	1,8 W/m²K
AFFAIBLISSEMENT ACOUSTIQUE SCHALLDÄMMEND	20 dB
FOURNITURE STANDARD SERIENMÄSSIGER STANDARD	
POIGNEE + POIGNEE AVEC SERRURE ANTI-INCENDIE FS DRÜCKERGARNITUR	
CHARNIERES A RESSORT VERSTELLBARE	
CARACTERISTIQUES DE PERFORMANCES SUPPLEMENTAIRES ZUSÄTZLICHE LEISTUNGSDATEN	
KIT FUMÉES CHAUDES RAUCHSCHUTZ KIT	OUI / JA
AFFAIBLISSEMENT ACOUSTIQUE avec seuil mobile SCHALLDÄMMEND mit absenkbarer bodendichtung	
AFFAIBLISSEMENT ACOUSTIQUE avec seuil fixe (sortie n'étant PAS CONFORME aux sorties de secours) SCHALLDÄMMEND mit bodenschwelle	
PERMEABILITE A L'AIR ET RESISTANCE A LA CHARGE DUE AU VENT LUFTDURCHLÄSSIGKEIT UND WINDLASTFESTIGKEIT	classe 4 C4
VARIANTES SUPPLEMENTAIRES ZUSÄTZLICHE VARIETEN	
VITRAGE RECTANGULAIRE / CIRCULAIRE (voir limites à la page 22) RECHTECKIGE/BULLAUGENFÖRMIGE LICHTAUSSCHNITTE (Grenzweite siehe auf Seite 22)	OUI / JA
LUCARNE SUPERIEURE/LATERALE OBERLICHT/SEITENLICHT	NO
PLAQUE DE PROTECTION STOSSBLECH	OUI / JA
CHARNIERES A 3 AILES 3-TEILIG TÜRBAND	OUI / JA
BARRES ANTI-PANIQUE ANTIPANIK-STANGENGRIFF	OUI / JA
SERRURE A 3 POINTS DE FERMETURE DREIFACHVERRIEGEL SCHLOSS	OUI / JA
POIGNEES CONFORMES AUX NORMES DIN RUNDZYLINDER SCHLOSS	OUI / JA
CONTROLE DES ACCES ZUGANGSKONTROLLE	
GACHE ELECTRIQUE E-OFFNER	OUI / JA
SERRURE ELECTRIQUE ELEKTRISCHES SCHLOSS	OUI / JA
ELECTRO-AIMANTS HAFTMAGNET	OUI / JA
DIMENSIONS CERTIFIEES EN FRANCE (A titre indicatif, demander à notre bureau technique)	
LARGEUR (LVM)	675 ÷ 1350
HAUTEUR (HVM)	1990 ÷ 2870



Les dessins sont à titre d'exemple et hors-échelle. Dierre se réserve le droit de changer la présente fiche sans aucun préavis. Les dimensions sont exprimées en millimètres.
Die Darstellungen sind vereinfachend und nicht maßstabgerecht. Dierre behält sich vor, diese Angaben ohne Vorankündigung zu ändern. Die Maße sind in Millimetern ausgedrückt.

FINITIONS AUSFERTIGUNGEN	
LAQUAGE RAL EXTERIEUR RAL-LACKIERUNG	OUI / JA
EN ACIER INOX AUS EDELSTAHL	OUI / JA
EN ACIER PRE-REVETU KUNSTOFFFOLIENBESCHICHTET	OUI / JA
TYPES DE MONTAGE BEFESTIGUNGSARTEN	
AVEC PATTES DE SCELLEMENT MAUERANKERN	

CLOISON NON NORMALISÉE



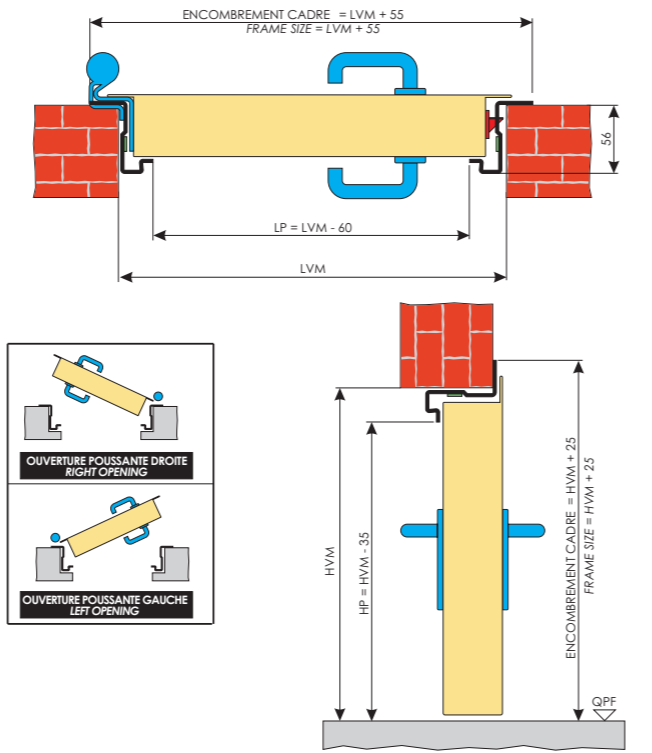
Les dessins sont à titre d'exemple et hors-échelle. Dierre se réserve le droit de changer la présente fiche sans aucun préavis. Les dimensions sont exprimées en millimètres.
Die Darstellungen sind vereinfachend und nicht maßstabgerecht. Dierre behält sich vor, diese Angaben ohne Vorankündigung zu ändern. Die Maße sind in Millimetern ausgedrückt.

FINITIONS AUSFERTIGUNGEN	
LAQUAGE RAL EXTERIEUR RAL-LACKIERUNG	OUI / JA
EN ACIER INOX AUS EDELSTAHL	NO
EN ACIER PRE-REVETU KUNSTOFFFOLIENBESCHICHTET	OUI / JA
TYPES DE MONTAGE BEFESTIGUNGSARTEN	
SUR PAROIS EN PLACOPLATRE AN GIPSKARTONWÄNDEN	

CLOISON NON NORMALISÉE

CARACTERISTIQUES DE PERFORMANCE STANDARD STANDARD-LEISTUNGSDATEN	
COEFFICIENT DE TRANSMISSION DE LA CHALEUR K WÄRMEDAMMWERT	2,0 W/m²K
AFFAIBLISSEMENT ACOUSTIQUE SCHALLDÄMMEND	N.D.
FOURNITURE STANDARD SERIENMÄSSIGER STANDARD	
POIGNEE + POIGNEE AVEC SERRURE ANTI-INCENDIE GRIFF + GRIFF MIT BRANDSCHUTZSCHLOSS	
CHARNIERES A RESSORT SICHTBARE SCHARNIERE	
CARACTERISTIQUES DE PERFORMANCES SUPPLEMENTAIRES ZUSÄTZLICHE LEISTUNGSMERKMALE	
KIT FUMÉES CHAUDES BAUSATZ HEISSER RAUCH	OUI / JA
AFFAIBLISSEMENT ACOUSTIQUE avec seuil mobile LÄRMSCHUTZ mit beweglicher Schwelle	
AFFAIBLISSEMENT ACOUSTIQUE avec seuil fixe (sortie n'étant PAS CONFORME aux sorties de secours) LÄRMSCHUTZ mit fester Schwelle (Ausgang ist NICHT KONFORM mit Notausgängen)	
PERMEABILITE A L'AIR ET RESISTANCE A LA CHARGE DUE AU VENT LUFTDURCHLÄSSIGKEIT UND WINDLASTFESTIGKEIT	classe 4 C4
VARIANTES SUPPLEMENTAIRES ZUSÄTZLICHE VARIETEN	
VITRAGE RECTANGULAIRE / CIRCULAIRE (voir limites à la page 22) RECHTECKIGE/BULLAUGENFÖRMIGE LICHTAUSSCHNITTE (Grenzweite siehe auf Seite 22)	OUI / JA
LUCARNE SUPERIEURE/LATERALE OBERLICHT/SEITENLICHT	NO
PLAQUE DE PROTECTION STOSSFÄNGERLEISTE/-HÜLLE	OUI / JA
CHARNIERES A 3 AILES 3-FLÜGELIGE SCHARNIERE	OUI / JA
BARRES ANTI-PANIQUE ANTIPANIK-STANGENGRIFF	OUI / JA
SERRURE A 3 POINTS DE FERMETURE SCHLOSS MIT 3 VERSCHLUSSSTELLEN	OUI / JA
POIGNEES CONFORMES AUX NORMES DIN TÜRGRIFFE GEMÄSS DIN-NORM	OUI / JA
CONTROLE DES ACCES ZUGANGSKONTROLLE	
GACHE ELECTRIQUE ELEKTRISCHE ENTPERRUNG	OUI / JA
POIGNEE ELECTRIQUE ELEKTROGRIFF	OUI / JA
SERRURE ELECTRIQUE ELEKTRISCHES SCHLOSS	OUI / JA
ELECTRO-AIMANTS ELEKTROMAGNETEN	OUI / JA
BLOCAGES ELECTRIQUES ET MAGNETIQUES MAGNETISCHE ELEKTROBLÖCKE	OUI / JA
DIMENSIONS CERTIFIEES EN FRANCE (A titre indicatif, demander à notre bureau technique)	
LARGEUR (LVM)	1150 ÷ 2300 (575 + 575) ÷ (1150 + 1150)
HAUTEUR (HVM)	1990 ÷ 2650

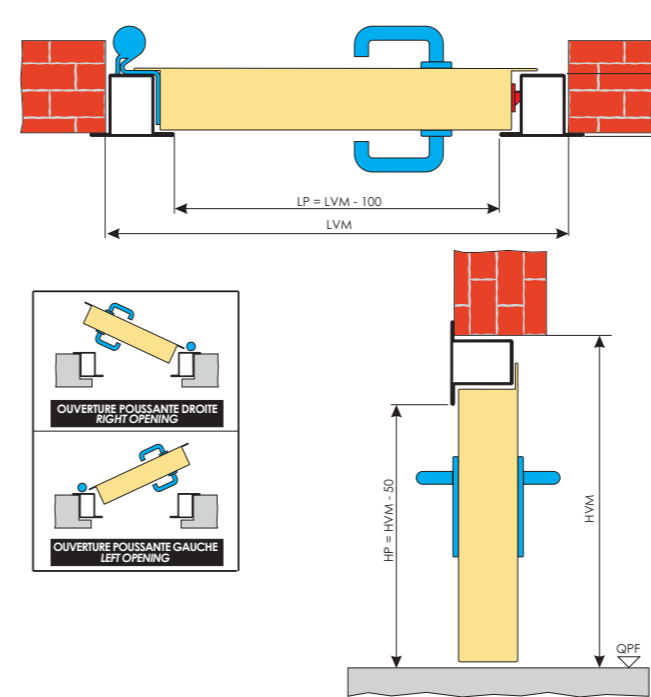
CARACTERISTIQUES DE PERFORMANCE STANDARD STANDARD-LEISTUNGSDATEN	
COEFFICIENT DE TRANSMISSION DE LA CHALEUR WÄRMEDAMMWERT	N.D.
AFFAIBLISSEMENT ACOUSTIQUE SCHALLDÄMMEND	N.D.
FOURNITURE STANDARD SERIENMÄSSIGER STANDARD	
POIGNEE + POIGNEE AVEC SERRURE ANTI-INCENDIE FS DRÜCKERGARNITUR	
CHARNIERES A RESSORT VERSTELLBARE	
CARACTERISTIQUES DE PERFORMANCES SUPPLEMENTAIRES ZUSÄTZLICHE LEISTUNGSDATEN	
KIT FUMÉES CHAUDES RAUCHSCHUTZ KIT	NO
AFFAIBLISSEMENT ACOUSTIQUE avec seuil mobile SCHALLDÄMMEND mit absenkbarer bodendichtung	NO
AFFAIBLISSEMENT ACOUSTIQUE avec seuil fixe (sortie n'étant PAS CONFORME aux sorties de secours) SCHALLDÄMMEND mit bodenschwelle	NO
PERMEABILITE A L'AIR ET RESISTANCE A LA CHARGE DUE AU VENT LUFTDURCHLÄSSIGKEIT UND WINDLASTFESTIGKEIT	NO
VARIANTES SUPPLEMENTAIRES ZUSÄTZLICHE VARIETEN	
VITRAGE RECTANGULAIRE / CIRCULAIRE (voir limites à la page 22) RECHTECKIGE/BULLAUGENFÖRMIGE LICHTAUSSCHNITTE (Grenzwerte siehe auf Seite 22)	OUI / JA
LUCARNE SUPERIEURE/LATERALE OBERLICHT/SEITENLICHT	NO
PLAQUE DE PROTECTION STOSSBLECH	OUI / JA
CHARNIERES A 3 AILES 3-TEILIG TÜRBAND	OUI / JA
BARRES ANTI-PANIQUE ANTIPANIK-STANGENGRIFF	OUI / JA
SERRURE A 3 POINTS DE FERMETURE DREIFACHVERRIEGEL SCHLOSS	OUI / JA
POIGNEES CONFORMES AUX NORMES DIN RUNDZYLINDER SCHLOSS	NO
CONTROLE DES ACCES ZUGANGSKONTROLLE	
GACHE ELECTRIQUE E-OFFNER	OUI / JA
SERRURE ELECTRIQUE ELEKTRISCHES SCHLOSS	OUI / JA
ELECTRO-AIMANTS HAFTMAGNET	OUI / JA
DIMENSIONS CERTIFIEES EN FRANCE (A titre indicatif, demander à notre bureau technique)	
LARGEUR (LVM)	500 ÷ 1150
HAUTEUR (HVM)	1725 ÷ 2300



Les dessins sont à titre d'exemple et hors-échelle. Dierre se réserve le droit de changer la présente fiche sans aucun préavis. Les dimensions sont exprimées en millimètres.

Die Darstellungen sind vereinfachend und nicht maßstabgerecht. Dierre behält sich vor, diese Angaben ohne Vorankündigung zu ändern. Die Maße sind in Millimetern ausgedrückt.

FINITIONS AUSFERTIGUNGEN	
LAQUAGE RAL EXTERIEUR RAL-LACKIERUNG	OUI / JA
EN ACIER INOX AUS EDELSTAHL	NO
EN ACIER PRE-REVETU KUNSTOFFFOLIENBESCHICHTET	OUI / JA
TYPES DE MONTAGE BEFESTIGUNGSARTEN	
AVEC PATTES DE SCELLEMENT MAUERANKERN	
SUR CONTRE-CADRE VORRAHMEN	
AVEC VIS DÜBELMONTAGE	
POSE EN TUNNEL BLOCKZARGE	



Les dessins sont à titre d'exemple et hors-échelle. Dierre se réserve le droit de changer la présente fiche sans aucun préavis. Les dimensions sont exprimées en millimètres.

Die Darstellungen sind vereinfachend und nicht maßstabgerecht. Dierre behält sich vor, diese Angaben ohne Vorankündigung zu ändern. Die Maße sind in Millimetern ausgedrückt.



FINITIONS AUSFERTIGUNGEN	
LAQUAGE RAL EXTERIEUR RAL-LACKIERUNG	OUI / JA
EN ACIER INOX AUS EDELSTAHL	NO
EN ACIER PRE-REVETU KUNSTOFFFOLIENBESCHICHTET	OUI / JA
TYPES DE MONTAGE BEFESTIGUNGSARTEN	
AVEC PATTES DE SCELLEMENT MIT KLAMMERN	
AVEC VIS MIT DÜBELN	
TIPOLOGIE DI TELAIO TYPES OF FRAME	
"Z" PROFIL	
"T" PROFIL	
"L" PROFIL	

CARACTERISTIQUES DE PERFORMANCE STANDARD STANDARD-LEISTUNGSDATEN	
COEFFICIENT DE TRANSMISSION DE LA CHALEUR K WÄRMEDAMMWERT	N.D.
AFFAIBLISSEMENT ACOUSTIQUE SCHALLDÄMMEND	N.D.
FOURNITURE STANDARD SERIENMÄSSIGER STANDARD	
POIGNEE + POIGNEE AVEC SERRURE ANTI-INCENDIE GRIFF + GRIFF MIT BRANDSCHUTZSCHLOSS	
CHARNIERES A RESSORT SICHTBARE SCHARNIERE	
CARACTERISTIQUES DE PERFORMANCES SUPPLEMENTAIRES ZUSÄTZLICHE LEISTUNGSMERKMALE	
KIT FUMÉES CHAUDES BAUSATZ HEISSER RAUCH	NO
AFFAIBLISSEMENT ACOUSTIQUE avec seuil mobile LÄRMSCHUTZ mit beweglicher Schwelle	NO
AFFAIBLISSEMENT ACOUSTIQUE avec seuil fixe (sortie n'étant PAS CONFORME aux sorties de secours) LÄRMSCHUTZ mit fester Schwelle (Ausgang ist NICHT KONFORM mit Notausgängen)	NO
PERMEABILITE A L'AIR ET RESISTANCE A LA CHARGE DUE AU VENT LUFTDURCHLÄSSIGKEIT UND WINDLASTFESTIGKEIT	NO
VARIANTES SUPPLEMENTAIRES ZUSÄTZLICHE VARIETEN	
VITRAGE RECTANGULAIRE / CIRCULAIRE (voir limites à la page 22) RECHTECKIGE/BULLAUGENFÖRMIGE LICHTAUSSCHNITTE (Grenzwerte siehe auf Seite 22)	OUI / JA
LUCARNE SUPERIEURE/LATERALE OBERLICHT/SEITENLICHT	NO
PLAQUE DE PROTECTION STOSSFÄNGERLEISTE/-HÜLLE	OUI / JA
CHARNIERES A 3 AILES 3-FLÜGELIGE SCHARNIERE	NO
BARRES ANTI-PANIQUE ANTIPANIK-STANGENGRIFF	OUI / JA
SERRURE A 3 POINTS DE FERMETURE SCHLOSS MIT 3 VERSCHLUSSSTELLEN	OUI / JA
POIGNEES CONFORMES AUX NORMES DIN TÜRGRIFFE GEMÄSS DIN-NORM	NO
CONTROLE DES ACCES ZUGANGSKONTROLLE	
GACHE ELECTRIQUE ELEKTRISCHE ENTPERRUNG	OUI / JA
POIGNEE ELECTRIQUE ELEKTROGRIFF	OUI / JA
SERRURE ELECTRIQUE ELEKTRISCHES SCHLOSS	OUI / JA
ELECTRO-AIMANTS ELEKTROMAGNETEN	OUI / JA
BLOCAGES ELECTRIQUES ET MAGNETIQUES MAGNETISCHE ELEKTROBLÖCKE	OUI / JA
DIMENSIONS CERTIFIEES EN FRANCE (A titre indicatif, demander à notre bureau technique)	
LARGEUR (LVM)	500 ÷ 1150
HAUTEUR (HVM)	1725 ÷ 2300

**CARACTERISTIQUES DE PERFORMANCE STANDARD
STANDARD-LEISTUNGSDATEN**

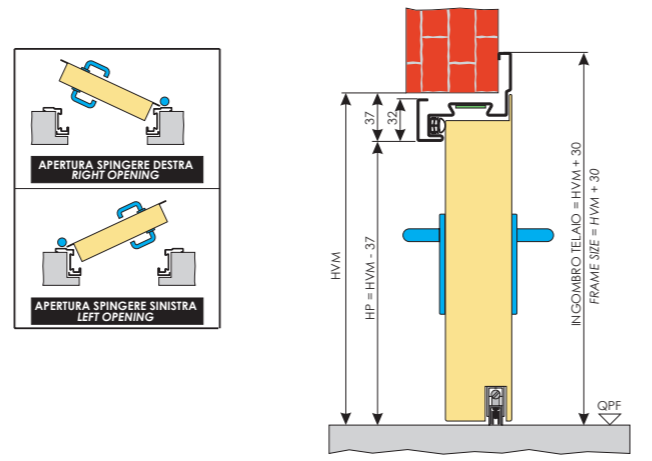
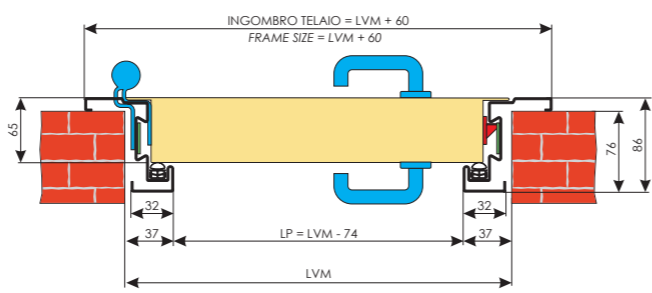
COEFFICIENT DE TRANSMISSION DE LA CHALEUR WÄRMEDAMMWERT		1,8 W/m²K
AFFAIBLISSEMENT ACOUSTIQUE avec seuil mobile SCHALLDÄMMEND mit beweglicher Schwelle		38 dB

**FOURNITURE STANDARD
SERIENMÄSSIGER STANDARD**

POIGNEE + POIGNEE AVEC SERRURE ANTI-INCENDIE FS DRÜCKERGARNITUR		
CHARNIERES A RESSORT VERSTELLBARE		

**CARACTERISTIQUES DE PERFORMANCES SUPPLEMENTAIRES
ZUSÄTZLICHE LEISTUNGSDATEN**

KIT FUMÉES CHAUDES BAUSATZ HEISSER RAUCH		OUI / JA
PERMEABILITE A L'AIR ET RESISTANCE A LA CHARGE DUE AU VENT LUFTDURCHLÄSSIGKEIT UND WINDLASTFESTIGKEIT		NO







Les dessins sont à titre d'exemple et hors-échelle
Dierre se réserve le droit de changer la présente fiche sans aucun préavis
Les dimensions sont exprimées en millimètres
Die Darstellungen sind vereinfachend und nicht maßstabgerecht
Dierre behält sich vor, diese Angaben ohne Vorankündigung zu ändern
Die Maße sind in Millimetern ausgedrückt








**FINITIONS
AUSFERTIGUNGEN**

LAQUAGE RAL EXTERIEUR RAL-LACKIERUNG	OUI / JA
EN ACIER INOX AUS EDELSTAHL	OUI / JA
EN ACIER PRE-REVETU KUNSTOFFFOLIENBESCHICHTET	OUI / JA

**TYPES DE MONTAGE
BEFESTIGUNGSARTEN**

AVEC PATTES DE SCELLEMENT MAUERANKERN	
SUR CONTRE-CADRE VORRAHMEN	
AVEC VIS DÜBELMONTAGE	
POSE EN TUNNEL BLOCKZARGE	

**VARIANTES SUPPLEMENTAIRES
ZUSÄTZLICHE VARIETÄTEN**

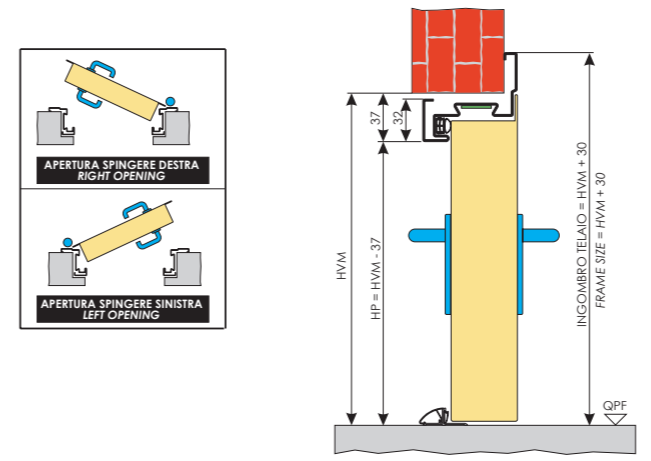
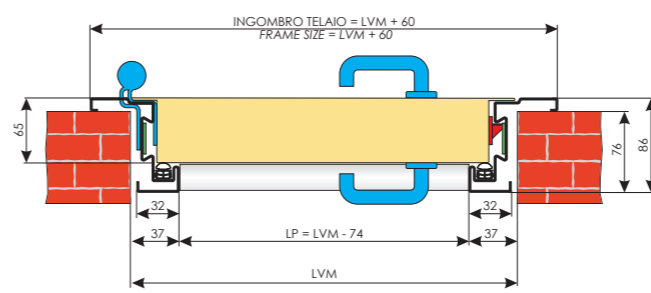
VITRAGE RECTANGULAIRE / CIRCULAIRE (voir limites à la page 22) RECHTECKIGE/BULLAUGENFÖRMIGE LICHTAUSSCHNITTE (Grenzwerte siehe auf Seite 22)		NO
LUCARNE SUPERIEURE/LATERALE OBERLICHT/SEITENLICHT		NO
PLAQUE DE PROTECTION STOSSBLECH		OUI / JA
CHARNIERES A 3 AILES 3-TEILIG TÜRBAND		OUI / JA
BARRES ANTI-PANIQUE ANTIPANIK-STANGENGRIFF		OUI / JA
SERRURE A 3 POINTS DE FERMETURE DREIFACHVERRIEGEL SCHLOSS		OUI / JA
POIGNEES CONFORMES AUX NORMES DIN RUNDZYLINDER SCHLOSS		OUI / JA

**CONTROLE DES ACCES
ZUGANGSKONTROLLE**

GACHE ELECTRIQUE E-OFFNER	OUI / JA
SERRURE ELECTRIQUE ELEKTRISCHES SCHLOSS	OUI / JA
ELECTRO-AIMANTS HAFTMAGNET	OUI / JA

**DIMENSIONS CERTIFIEES EN FRANCE
(A titre indicatif, demander à notre bureau technique)**

LARGEUR (LVM)	675 ÷ 1350
HAUTEUR (HVM)	1990 ÷ 2870





Les dessins sont à titre d'exemple et hors-échelle
Dierre se réserve le droit de changer la présente fiche sans aucun préavis
Les dimensions sont exprimées en millimètres
Die Darstellungen sind vereinfachend und nicht maßstabgerecht
Dierre behält sich vor, diese Angaben ohne Vorankündigung zu ändern
Die Maße sind in Millimetern ausgedrückt



**FINITIONS
AUSFERTIGUNGEN**

LAQUAGE RAL EXTERIEUR RAL-LACKIERUNG	OUI / JA
EN ACIER INOX AUS EDELSTAHL	OUI / JA
EN ACIER PRE-REVETU KUNSTOFFFOLIENBESCHICHTET	OUI / JA



**TYPES DE MONTAGE
BEFESTIGUNGSARTEN**

AVEC PATTES DE SCELLEMENT MAUERANKERN	
SUR CONTRE-CADRE VORRAHMEN	
AVEC VIS DÜBELMONTAGE	
POSE EN TUNNEL BLOCKZARGE	

**CARACTERISTIQUES DE PERFORMANCE STANDARD
STANDARD-LEISTUNGSDATEN**

COEFFICIENT DE TRANSMISSION DE LA CHALEUR K WÄRMEDAMMWERT		1,8 W/m²K
AFFAIBLISSEMENT ACOUSTIQUE SCHALLDÄMMEND		42 dB








**FOURNITURE STANDARD
SERIENMÄSSIGER STANDARD**

POIGNEE + POIGNEE AVEC SERRURE ANTI-INCENDIE GRIFF + GRIFF MIT BRANDSCHUTZSCHLOSS		
CHARNIERES A RESSORT SICHTBARE SCHARNIERE		

**CARACTERISTIQUES DE PERFORMANCES SUPPLEMENTAIRES
ZUSÄTZLICHE LEISTUNGSMERKMALE**

KIT FUMÉES CHAUDES BAUSATZ HEISSER RAUCH		NO
PERMEABILITE A L'AIR ET RESISTANCE A LA CHARGE DUE AU VENT LUFTDURCHLÄSSIGKEIT UND WINDLASTFESTIGKEIT		NO

**VARIANTES SUPPLEMENTAIRES
ZUSÄTZLICHE VARIETÄTEN**

VITRAGE RECTANGULAIRE / CIRCULAIRE (voir limites à la page 22) RECHTECKIGE/BULLAUGENFÖRMIGE LICHTAUSSCHNITTE (Grenzwerte siehe auf Seite 22)		NO
LUCARNE SUPERIEURE/LATERALE OBERLICHT/SEITENLICHT		NO
PLAQUE DE PROTECTION STOSSFÄNGERLEISTE/-HÜLLE		OUI / JA
CHARNIERES A 3 AILES 3-FLÜGELIGE SCHARNIERE		OUI / JA
BARRES ANTI-PANIQUE ANTIPANIK-STANGENGRIFF		OUI / JA
SERRURE A 3 POINTS DE FERMETURE SCHLOSS MIT 3 VERSCHLUSSSTELLEN		OUI / JA
POIGNEES CONFORMES AUX NORMES DIN TÜRGRIFFE GEMÄSS DIN-NORM		OUI / JA

**CONTROLE DES ACCES
ZUGANGSKONTROLLE**

GACHE ELECTRIQUE ELEKTRISCHE ENTSPERRUNG	OUI / JA
POIGNEE ELECTRIQUE ELEKTROGRIFF	OUI / JA
SERRURE ELECTRIQUE ELEKTRISCHES SCHLOSS	OUI / JA
ELECTRO-AIMANTS ELEKTROMAGNETEN	OUI / JA

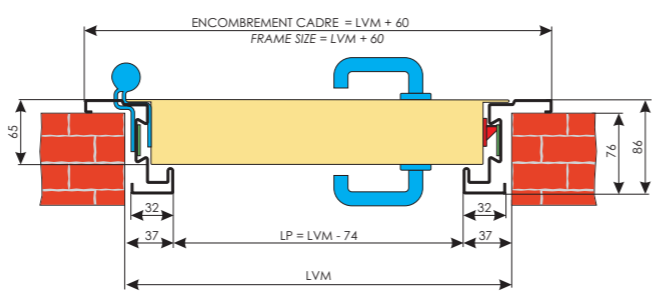
**BLOCAGES ELECTRIQUES ET MAGNETIQUES
MAGNETISCHE ELEKTROBLÖCKE**

OUI / JA	
----------	--

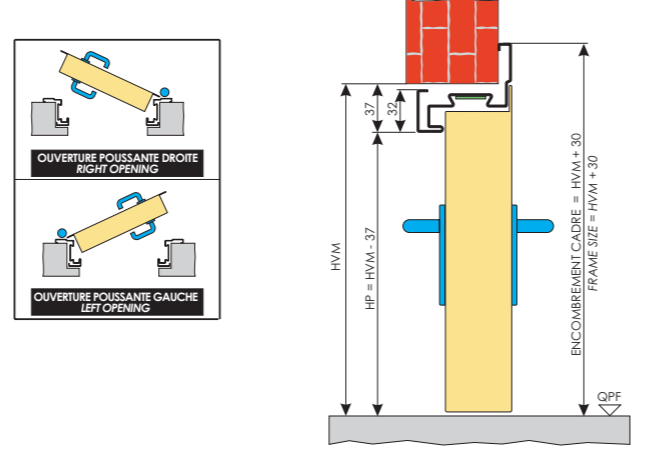
**DIMENSIONS CERTIFIEES EN FRANCE
(A titre indicatif, demander à notre bureau technique)**

LARGEUR (LVM)	675 ÷ 1350
HAUTEUR (HVM)	1990 ÷ 2870

CARACTERISTIQUES DE PERFORMANCE STANDARD STANDARD-LEISTUNGSDATEN	
COEFFICIENT DE TRANSMISSION DE LA CHALEUR WÄRMEDAMMWERT	1,8 W/m² K
ANTI-EFFRACTION BURGLAR RESISTANCE	classe 2
FOURNITURE STANDARD SERIENMÄSSIGER STANDARD	
POIGNEE + POIGNEE AVEC SERRURE ANTIINCENDIE FS DRÜCKERGÄRNIER	
CHARNIERES A RESSORT SICHTBARE SCHARNIERE	
CARACTERISTIQUES DE PERFORMANCES SUPPLEMENTAIRES ZUSÄTZLICHE LEISTUNGSDATEN	
KIT FUMÉES CHAUDES BAUSATZ HEISSER RAUCH	OUI / JA
PERMEABILITE A L'AIR ET RESISTANCE A LA CHARGE DUE AU VENT LUFTDURCHLÄSSIGKEIT UND WINDLASTFESTIGKEIT	NO



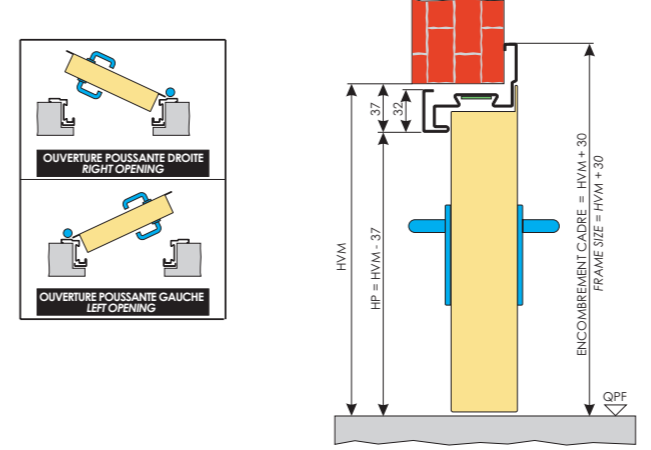
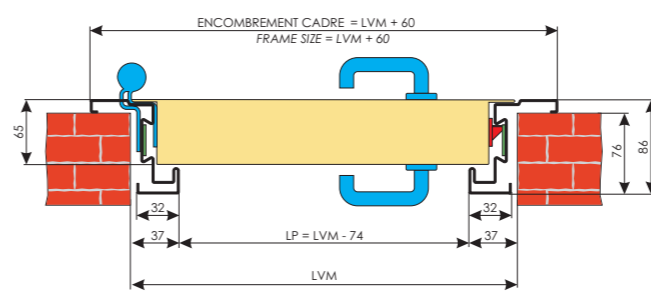
VARIANTES SUPPLEMENTAIRES ZUSÄTZLICHE VARIETEN	
VITRAGE RECTANGULAIRE / CIRCULAIRE (voir limites à la page 22) RECHTECKIGE/BULLAUGENFÖRMIGE LICHTAUSSCHNITTE (Grenzwerte siehe auf Seite 22)	NO
LUCARNE SUPERIEURE / LATERALE OBERLICHT/SEITENLICHT	NO
PLAQUE DE PROTECTION STOSSBLECH	OUI / JA
CHARNIERES A 3 AILES 3-TEILIG TÜRBAND	NO
BARRES ANTI-PANIQUE ANTIPANIK-STANGENGRIFF	OUI / JA
SERRURE A 3 POINTS DE FERMETURE DREIFACHVERRIEGEL SCHLOSS	O



Les dessins sont à titre d'exemple et hors-échelle. Dierre se réserve le droit de changer la présente fiche sans aucun préavis. Les dimensions sont exprimées en millimètres.
Die Darstellungen sind vereinfachend und nicht maßstabgerecht. Dierre behält sich vor, diese Angaben ohne Vorankündigung zu ändern. Die Maße sind in Millimetern ausgedrückt.

FINITIONS AUSFERTIGUNGEN	
LAQUAGE RAL EXTERIEUR RAL-LACKIERUNG	OUI / JA
EN ACIER INOX AUS EDELSTAHL	NO
EN ACIER PRE-REVETU KUNSTOFFFOLIENBESCHICHTET	OUI / JA
TYPES DE MONTAGE BEFESTIGUNGSARTEN	
AVEC PATTES DE SCELLEMENT MAUERANKERN	
SUR CONTRE-CADRE VORRAHMEN	
AVEC VIS DÜBELMONTAGE	

CONTROLE DES ACCES ZUGANGSKONTROLLE	
GACHE ELECTRIQUE E-OFFNER	OUI / JA
SERRURE ELECTRIQUE ELEKTRISCHES SCHLOSS	OUI / JA
ELECTRO-AIMANTS HAFTMAGNET	OUI / JA
DIMENSIONS CERTIFIEES EN FRANCE (A titre indicatif, demander à notre bureau technique)	
LARGEUR (LVM)	800 ÷ 1100
HAUTEUR (HVM)	1990 ÷ 2365



Les dessins sont à titre d'exemple et hors-échelle. Dierre se réserve le droit de changer la présente fiche sans aucun préavis. Les dimensions sont exprimées en millimètres.
Die Darstellungen sind vereinfachend und nicht maßstabgerecht. Dierre behält sich vor, diese Angaben ohne Vorankündigung zu ändern. Die Maße sind in Millimetern ausgedrückt.

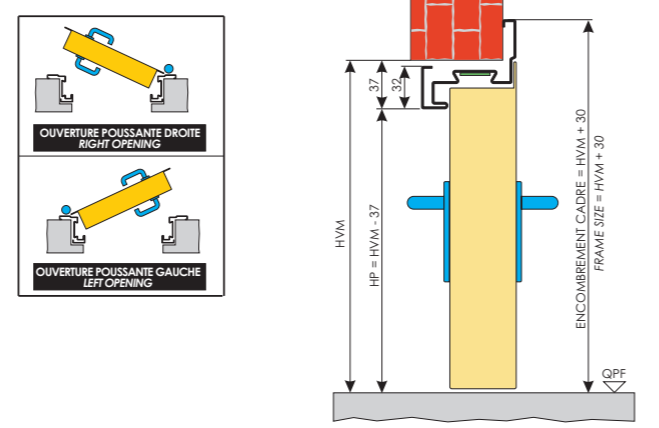
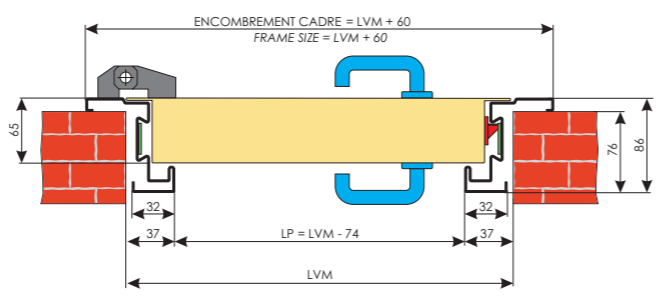
FINITIONS AUSFERTIGUNGEN	
LAQUAGE RAL EXTERIEUR RAL-LACKIERUNG	OUI / JA
EN ACIER INOX AUS EDELSTAHL	NO
EN ACIER PRE-REVETU KUNSTOFFFOLIENBESCHICHTET	OUI / JA
TYPES DE MONTAGE BEFESTIGUNGSARTEN	
AVEC PATTES DE SCELLEMENT MAUERANKERN	
SUR CONTRE-CADRE VORRAHMEN	
AVEC VIS DÜBELMONTAGE	

CARACTERISTIQUES DE PERFORMANCE STANDARD STANDARD-LEISTUNGSDATEN	
COEFFICIENT DE TRANSMISSION DE LA CHALEUR K WÄRMEDAMMWERT	1,8 W/m² K
ANTI-EFFRACTION SCHALLDÄMMEND	classe 3
FOURNITURE STANDARD SERIENMÄSSIGER STANDARD	
POIGNEE + POIGNEE AVEC SERRURE ANTI INCENDIE HANDLE + HANDLE WITH ANTI-PANIC DEFENDER	
CHARNIERES A RESSORT SICHTBARE SCHARNIERE	
CARACTERISTIQUES DE PERFORMANCES SUPPLEMENTAIRES ZUSÄTZLICHE LEISTUNGSMERKMALE	
KIT FUMÉES CHAUDES BAUSATZ HEISSER RAUCH	OUI / JA
PERMEABILITE A L'AIR ET RESISTANCE A LA CHARGE DUE AU VENT LUFTDURCHLÄSSIGKEIT UND WINDLASTFESTIGKEIT	NO

VARIANTES SUPPLEMENTAIRES ZUSÄTZLICHE VARIETEN	
VITRAGE RECTANGULAIRE / CIRCULAIRE (voir limites à la page 22) RECHTECKIGE/BULLAUGENFÖRMIGE LICHTAUSSCHNITTE (Grenzwerte siehe auf Seite 22)	NO
LUCARNE SUPERIEURE/LATERALE OBERLICHT/SEITENLICHT	NO
PLAQUE DE PROTECTION STOSSFÄNGERLEISTE/-HÜLLE	OUI / JA
CHARNIERES A 3 AILES 3-FLÜGELIGE SCHARNIERE	NO
BARRES ANTI-PANIQUE ANTIPANIK-STANGENGRIFF	OUI / JA
SERRURE A 3 POINTS DE FERMETURE SCHLOSS MIT 3 VERSCHLUSSSTELLEN	O

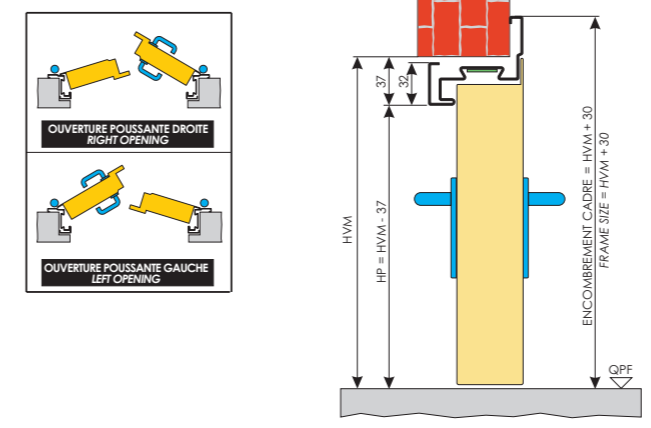
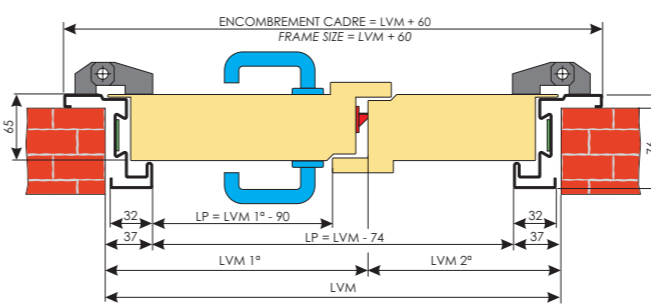
CONTROLE DES ACCES ZUGANGSKONTROLLE	
GACHE ELECTRIQUE ELEKTRISCHES ENTPERRUNG	NO
POIGNEE ELECTRIQUE ELEKTRIGRIFF	NO
SERRURE ELECTRIQUE ELEKTRISCHES SCHLOSS	NO
ELECTRO-AIMANTS ELEKTROMAGNETEN	OUI / JA
BLOCAGES ELECTRIQUES ET MAGNETIQUES MAGNETISCHE ELEKTROBLÖCKE	OUI / JA
DIMENSIONS CERTIFIEES EN FRANCE (A titre indicatif, demander à notre bureau technique)	
LARGEUR (LVM)	800 ÷ 1100
HAUTEUR (HVM)	1990 ÷ 2365

CARACTERISTIQUES DE PERFORMANCE STANDARD STANDARD-LEISTUNGSDATEN	
COEFFICIENT DE TRANSMISSION DE LA CHALEUR WÄRMEDAMMWERT	1,8 W/m²K
AFFAIBLISSEMENT ACOUSTIQUE SCHALLDÄMMEND	19 dB
FOURNITURE STANDARD SERIENMÄSSIGER STANDARD	
POIGNEE + POIGNEE AVEC SERRURE ANTI-INCENDIE FS DRÜCKERGARNITUR	
CHARNIERES A 3 AILES 3-FLÜGELIGE SCHARNIERE	
CARACTERISTIQUES DE PERFORMANCES SUPPLEMENTAIRES ZUSÄTZLICHE LEISTUNGSDATEN	
KIT FUMÉES CHAUDES RAUCHSCHUTZ KIT	OUI / JA
AFFAIBLISSEMENT ACOUSTIQUE avec seuil mobile SCHALLDÄMMEND mit absenkbarer bodendichtung	27 dB
AFFAIBLISSEMENT ACOUSTIQUE avec seuil fixe (Sortie n'étant PAS CONFORME aux sorties de secours) SCHALLDÄMMEND mit bodenschwelle	34 dB
PERMEABILITE A L'AIR ET RESISTANCE A LA CHARGE DUE AU VENT LUFTDURCHLÄSSIGKEIT UND WINDLASTFESTIGKEIT	classe 4 C4
VARIANTES SUPPLEMENTAIRES ZUSÄTZLICHE VARIETEN	
VITRAGE RECTANGULAIRE / CIRCULAIRE (voir limites à la page 22) RECHTECKIGE/BULLAUGENFÖRMIGE LICHTAUSSCHNITTE (Grenzwerte siehe auf Seite 22)	OUI / JA
LUCARNE SUPERIEURE / LATERALE OBERLICHT/SEITENLICHT	NO
PLAQUE DE PROTECTION STOSSBLECH	OUI / JA
CHARNIERES A 3 AILES 3-TEILIG TÜR BAND	NO
BARRES ANTI-PANIQUE ANTIPANIK-STANGENGRIFF	OUI / JA
SERRURE A 3 POINTS DE FERMETURE DREIFACHVERRIEGEL SCHLOSS	OUI / JA
POIGNEES CONFORMES AUX NORMES DIN RUNDZYLINDER SCHLOSS	OUI / JA
CONTROLE DES ACCES ZUGANGSKONTROLLE	
GACHE ELECTRIQUE E-ÖFFNER	OUI / JA
SERRURE ELECTRIQUE ELEKTRISCHES SCHLOSS	OUI / JA
ELECTRO-AIMANTS HAFTMAGNET	OUI / JA
DIMENSIONS CERTIFIEES EN FRANCE (A titre indicatif, demander à notre bureau technique)	
LARGEUR (LVM)	675 ÷ 1350
HAUTEUR (HVM)	1990 ÷ 2650



Les dessins sont à titre d'exemple et hors-échelle. Dierre se réserve le droit de changer la présente fiche sans aucun préavis. Les dimensions sont exprimées en millimètres.
Die Darstellungen sind vereinfachend und nicht maßstabgerecht. Dierre behält sich vor, diese Angaben ohne Vorankündigung zu ändern. Die Maße sind in Millimetern ausgedrückt.

FINITIONS AUSFERTIGUNGEN	
LAQUAGE RAL EXTERIEUR RAL-LACKIERUNG	OUI / JA
EN ACIER INOX AUS EDELSTAHL	NO
EN ACIER PRE-REVETU KUNSTOFFFOLIENBESCHICHTET	OUI / JA
TYPES DE MONTAGE BEFESTIGUNGSARTEN	
AVEC PATTES DE SCELLEMENT MAUERANKERN	
SUR CONTRE-CADRE VORRAHMEN	
AVEC VIS DÜBELMONTAGE	
POSE EN TUNNEL BLOCKZARGE	



Les dessins sont à titre d'exemple et hors-échelle. Dierre se réserve le droit de changer la présente fiche sans aucun préavis. Les dimensions sont exprimées en millimètres.
Die Darstellungen sind vereinfachend und nicht maßstabgerecht. Dierre behält sich vor, diese Angaben ohne Vorankündigung zu ändern. Die Maße sind in Millimetern ausgedrückt.



FINITIONS AUSFERTIGUNGEN	
LAQUAGE RAL EXTERIEUR RAL-LACKIERUNG	OUI / JA
EN ACIER INOX AUS EDELSTAHL	NO
EN ACIER PRE-REVETU KUNSTOFFFOLIENBESCHICHTET	OUI / JA
TYPES DE MONTAGE BEFESTIGUNGSARTEN	
AVEC PATTES DE SCELLEMENT MAUERANKERN	
SUR CONTRE-CADRE VORRAHMEN	
AVEC VIS DÜBELMONTAGE	
POSE EN TUNNEL BLOCKZARGE	

CARACTERISTIQUES DE PERFORMANCE STANDARD STANDARD-LEISTUNGSDATEN	
COEFFICIENT DE TRANSMISSION DE LA CHALEUR K WÄRMEDAMMWERT	2,0 W/m²K
AFFAIBLISSEMENT ACOUSTIQUE SCHALLDÄMMEND	19 dB
FOURNITURE STANDARD SERIENMÄSSIGER STANDARD	
POIGNEE + POIGNEE AVEC SERRURE ANTI-INCENDIE GRIFF + GRIFF MIT BRANDSCHUTZSCHLOSS	
CHARNIERES A 3 AILES 3-FLAP HINGE	
CARACTERISTIQUES DE PERFORMANCES SUPPLEMENTAIRES ZUSÄTZLICHE LEISTUNGSMERKMALE	
KIT FUMÉES CHAUDES BAUSATZ HEISSER RAUCH	OUI / JA
AFFAIBLISSEMENT ACOUSTIQUE avec seuil mobile LÄRMSCHUTZ mit beweglicher Schwelle	25 dB
AFFAIBLISSEMENT ACOUSTIQUE avec seuil fixe (Sortie n'étant PAS CONFORME aux sorties de secours) LÄRMSCHUTZ mit fester Schwelle (Ausgang ist NICHT KONFORM mit Notausgängen)	30 dB
PERMEABILITE A L'AIR ET RESISTANCE A LA CHARGE DUE AU VENT LUFTDURCHLÄSSIGKEIT UND WINDLASTFESTIGKEIT	classe 4 C4
VARIANTES SUPPLEMENTAIRES ZUSÄTZLICHE VARIETEN	
VITRAGE RECTANGULAIRE / CIRCULAIRE (voir limites à la page 22) RECHTECKIGE/BULLAUGENFÖRMIGE LICHTAUSSCHNITTE (Grenzwerte siehe auf Seite 22)	OUI / JA
LUCARNE SUPERIEURE/LATERALE OBERLICHT/SEITENLICHT	OUI / JA
PLAQUE DE PROTECTION STOSSFANGERLEISTE/-HÜLLE	OUI / JA
CHARNIERES A 3 AILES 3-FLÜGELIGE SCHARNIERE	NO
BARRES ANTI-PANIQUE ANTIPANIK-STANGENGRIFF	OUI / JA
SERRURE A 3 POINTS DE FERMETURE SCHLOSS MIT 3 VERSCHLUSSSTELLEN	OUI / JA
POIGNEES CONFORMES AUX NORMES DIN TÜRGRIFFE GEMÄSS DIN-NORM	OUI / JA
CONTROLE DES ACCES ZUGANGSKONTROLLE	
GACHE ELECTRIQUE ELEKTRISCHE ENTSPERRUNG	OUI / JA
POIGNEE ELECTRIQUE ELEKTROGRIFF	OUI / JA
SERRURE ELECTRIQUE ELEKTRISCHES SCHLOSS	OUI / JA
ELECTRO-AIMANTS ELEKTROMAGNETEN	OUI / JA
BLOCAGES ELECTRIQUES ET MAGNETIQUES MAGNETISCHE ELEKTROBLÖCKE	OUI / JA
DIMENSIONS CERTIFIEES EN FRANCE (A titre indicatif, demander à notre bureau technique)	
LARGEUR (LVM)	1350 ÷ 2650 (600 + 350) ÷ (1200 + 700) (650 + 650) ÷ (1300 + 1300)
HAUTEUR (HVM)	1990 ÷ 2650

**CARACTERISTIQUES DE PERFORMANCE STANDARD
STANDARD-LEISTUNGSDATEN**

COEFFICIENT DE TRANSMISSION DE LA CHALEUR WÄRMEDAMMWERT		1,8 W/m²K
AFFAIBLISSEMENT ACOUSTIQUE SCHALLDAMMEND		19 dB








**FOURNITURE STANDARD
SERIENMÄSSIGER STANDARD**

POIGNEE + POIGNEE AVEC SERRURE ANTI-INCENDIE FS DRÜCKERGARNITUR		
CHARNIERES INVISIBLES 3-FLÜGELIGE SCHARNIERE		

**CARACTERISTIQUES DE PERFORMANCES SUPPLEMENTAIRES
ZUSÄTZLICHE LEISTUNGSDATEN**

KIT FUMÉES CHAUDES RAUCHSCHUTZ KIT		OUI / JA
AFFAIBLISSEMENT ACOUSTIQUE avec seuil mobile SCHALLDAMMEND mit absenkbarer bodendichtung		27 dB
AFFAIBLISSEMENT ACOUSTIQUE avec seuil fixe (sortie n'étant PAS CONFORME aux sorties de secours) SCHALLDAMMEND mit bodenschwelle		34 dB
PERMEABILITE A L'AIR ET RESISTANCE A LA CHARGE DUE AU VENT LUFTDURCHLÄSSIGKEIT UND WINDLASTFESTIGKEIT		classe 4 C4

**VARIANTES SUPPLEMENTAIRES
ZUSÄTZLICHE VARIETEN**

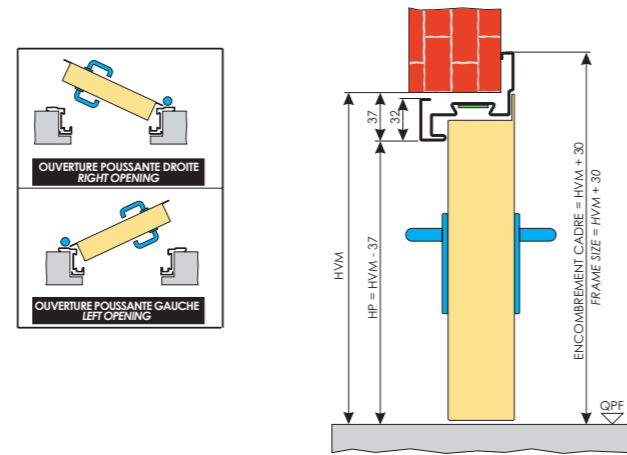
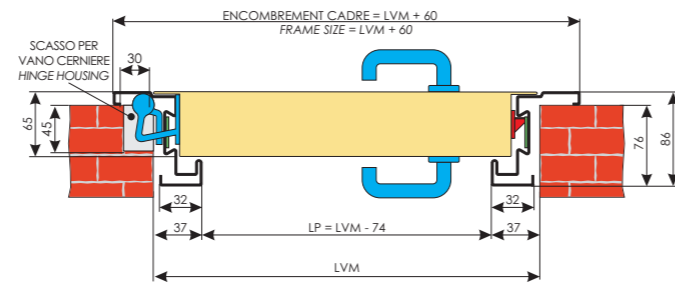
VITRAGE RECTANGULAIRE / CIRCULAIRE (voir limites à la page 22) RECHTECKIGE/BÜLLAUGENFÖRMIGE LICHTAUSSCHNITTE (Grenzwerte siehe auf Seite 22)		OUI / JA
LUCARNE SUPERIEURE/LATERALE OBERLICHT/SEITENLICHT		NO
PLAQUE DE PROTECTION STOBBLECH		OUI / JA
CHARNIERES A 3 AILES 3-TEILIG TÜRBAND		NO
BARRES ANTI-PANIQUE ANTIPANIK-STANGENGRIF		OUI / JA
SERRURE A 3 POINTS DE FERMETURE DREIFACHVERRIEGEL SCHLOSS		OUI / JA
POIGNEES CONFORMES AUX NORMES DIN RUNDZYLINDER SCHLOSS		OUI / JA

**CONTROLE DES ACCES
ZUGANGSKONTROLLE**

GACHE ELECTRIQUE E-ÖFFNER		OUI / JA
SERRURE ELECTRIQUE ELEKTRISCHES SCHLOSS		OUI / JA
ELECTRO-AIMANTS HAFTMAGNET		OUI / JA

**DIMENSIONS CERTIFIEES EN FRANCE
(A titre indicatif, demander à notre bureau technique)**

LARGEUR (LVM)	675÷1350
HAUTEUR (HVM)	1725÷2300



Les dessins sont à titre d'exemple et hors-échelle
Dierre se réserve le droit de changer la présente fiche sans aucun préavis
Les dimensions sont exprimées en millimètres

Die Darstellungen sind vereinfachend und nicht maßstabgerecht
Dierre behält sich vor, diese Angaben ohne Vorankündigung zu ändern
Die Maße sind in Millimetern ausgedrückt

**FINITIONS
AUSFERTIGUNGEN**

LAQUAGE RAL EXTERIEUR RAL-LACKIERUNG	OUI / JA
EN ACIER INOX AUS EDELSTAHL	NO
EN ACIER PRE-REVETU KUNSTOFFFOLIENBESCHICHTET	NO

**TYPES DE MONTAGE
BEFESTIGUNGSGARTEN**




AVEC PATTES DE SCELLEMENT MAUERANKERN	
SUR CONTRE-CADRE VORRAHMEN	
AVEC VIS DÜBELMONTAGE	
POSE EN TUNNEL BLOCKZARGE	

TABLEAU SYNOPTIQUE
ÜBERSICHTSTABELLE



	NEW IDRA 1B E ₁ 60 (N05) Pag 26	NEW IDRA 1B E ₁ 60 (N70) Pag 28	NEW IDRA 2B E ₁ 60 (N15) Pag 27	NEW IDRA 2B E ₁ 60 (N71) Pag 29	NEW IDRA 1B E ₁ 120 (N01) Pag 30	NEW IDRA 1B E ₁ 120 (N02) Pag 32	NEW IDRA 2B E ₁ 120 (N10) Pag 31	NEW IDRA 2B E ₁ 120 (N14) Pag 33	IDRA 1B E ₁ 30 (T38) Pag 34	IDRA 1B E ₁ 30 (T39) Pag 35	NEW IDRA 1B FIREWALL E ₁ 90 (NA7) Pag 42	NEW IDRA 1B E ₁ 60 SILENT (N47) Pag 36	NEW IDRA 1B E ₁ 60 SILENT (N48) Pag 37	NEW IDRA 1B SECURITY E ₁ 60 (ND4) Pag 38	NEW IDRA 1B SECURITY E ₁ 60 (ND5) Pag 39	NEW IDRA 1B PREMIUM E ₁ 60 (N60) Pag 40	NEW IDRA 2B PREMIUM E ₁ 60 (N61) Pag 41
PORTE STANDARD																	
RESISTANCE AU FEU	E ₁ 60	E ₁ 60	E ₁ 60	E ₁ 60	E ₁ 120	E ₁ 120	E ₁ 120	E ₁ 120	E ₁ 30	E ₁ 30	E ₁ 90	E ₁ 60	E ₁ 60	E ₁ 120	E ₁ 60	E ₁ 60	E ₁ 60
COEFFICIENT DE TRANSMISSION THERMIQUE	W=1,8 W/m²K	W=1,8 W/m²K	W=2,0 W/m²K	W=2,0 W/m²K	W=1,8 W/m²K	W=1,8 W/m²K	W=2,0 W/m²K	W=2,0 W/m²K	W=1,8 W/m²K	W=1,8 W/m²K	W=1,8 W/m²K	W=1,8 W/m²K	W=1,8 W/m²K	W=1,8 W/m²K	W=1,8 W/m²K	W=1,8 W/m²K	W=2,0 W/m²K
AFFAIBLESSEMENT ACOUSTIQUE	19 dB	19 dB	19 dB	19 dB	19 dB	19 dB	/	/	/	/	19 dB	38 dB	42 dB	19 dB	19 dB	19 dB	20 dB
ANTI-EFFRACTION	○	○	○	○	○	○	○	○	○	○	○	○	○	Classe 2	Classe 3	○	○
EXTRA SUPPLEMENTAIRE																	
KIT COUPE FUMÉ	●	●	●	●	●	●	●	●	○	○	●	●	○	●	●	●	●
AFFAIBLESSEMENT ACOUSTIQUE (DB)	27 - 34	27 - 34	25 - 30	25 - 30	29 - 35	29 - 35	32 - 36	32 - 36	○	○	27 - 34	/	/	/	/	27 - 34	25 - 30
KIT ETANCHEITE A L'AIR	●	●	●	●	●	●	●	●	○	○	●	○	○	/	/	●	●
LUCARNE LATERAL/SUPERIOR	●	○	●	○	●	○	●	○	○	○	○	○	○	○	○	○	○
POSE																	
A SCHELLER	●	○	●	○	●	○	●	○	●	○	●	●	●	●	○	●	●
PRECADRE	●	○	●	○	●	○	●	○	●	○	●	●	●	●	○	●	●
A VISSER	●	○	●	○	●	○	●	○	●	○	●	●	●	●	○	●	●
POSE EN TUNNEL	●	●	●	●	●	●	●	●	○	○	●	●	●	●	●	●	●
SUR CLOISON PLACOPLAÎTRE	○	●	○	●	○	●	○	●	○	○	○	○	○	○	●	○	○
FINITION																	
FINITION RAL POUR EXTERIEUR	●	●	●	●	●	●	●	●	●	●	●	●	●	●	●	●	●
EN ACIER INOX	●	●	●	●	●	●	○	○	○	○	○	●	●	○	○	●	●
EN ACIER PRELAQUÉE	●	●	●	●	●	●	●	●	●	●	○	●	●	●	●	●	●
ACCESOIRES STANDARD																	
BEQUILLE/BEQUILLE NYLON NOIR	●	●	●	●	●	●	●	●	●	●	●	●	●	●	○	●	●
BEQUILLE + BEQUILLE AVEC DEFENDER	○	○	○	○	○	○	○	○	○	○	○	○	○	○	○	○	○
SERRURE UNE POINT DE FERMETURE	●	●	●	●	●	●	●	●	●	●	●	●	●	●	●	●	●
SERRURE TROIS POINTS DE FERMETURE	○	○	○	○	○	○	○	○	○	○	○	○	○	○	○	○	○
PAUMELLE VISIBLE	●	●	●	●	●	●	●	●	●	●	○	●	●	●	●	○	○
PAUMELLE INVISIBLE	○	○	○	○	○	○	○	○	○	○	●	○	○	○	○	○	○
PAUMELLE REGLABLE	○	○	○	○	○	○	○	○	○	○	○	○	○	○	○	○	●
EXTRA SUPPLEMENTAIRE																	
FENETRAGE RECTANGULAIRE/OCCLUSIF	●	●	●	●	●	●	●	●	●	●	●	○	○	○	○	○	●
BANDE DE PROTECTION	●	●	●	●	●	●	●	●	●	●	●	●	●	●	●	●	●
PAUMELLE REGLABLE	●	●	●	●	●	●	●	●	○	○	○	●	●	○	○	○	○
QUINCAILLERIE ANTIPANIQUE	●	●	●	●	●	●	●	●	●	●	●	●	●	●	●	●	●
SERRURE TROIS POINTS DE FERMETURE	●	●	●	●	●	●	●	●	●	●	●	●	●	●	●	●	●
BEQUILLE CONFORME NORME DIN	●	●	●	●	●	●	●	●	○	○	●	●	●	●	○	●	●
CONTROLE D'ACCES																	
GACHE ELECTRIQUE	●	●	●	●	●	●	●	●	●	●	●	●	●	○	○	●	●
ELECTRO BEQUILLE	●	●	●	●	●	●	●	●	●	●	●	●	●	○	○	●	●
SERRURE ELECTRIQUE	●	●	●	●	●	●	●	●	●	●	●	●	●	○	○	●	●
ELECTRO AIMANT	●	●	●	●	●	●	●	●	●	●	●	●	●	●	●	●	●
ELECTRO AIMANT MAGNETIQUE	●	●	●	●	●	●	●	●	●	●	●	●	●	●	●	●	●
DIMENSION CERTIFIEE EN FRANCE*																	
LARGEUR (LVM)	675 ± 1350	675 ± 1350	1350 ± 2650	1150 ± 2300	675 ± 1350	675 ± 1350	950 ± 2400	1150 ± 2300	500 ± 1150	500 ± 1150	675 ± 1350	675 ± 1350	675 ± 1350	800 ± 1100	800 ± 1100	675 ± 1350	1350 ± 2650
HAUTEUR (HVM)	1990 ± 2650	1990 ± 2870	1990 ± 2650	1990 ± 2650	1990 ± 2650	1990 ± 2870	1990 ± 2650	1990 ± 2650	1725 ± 2300	1725 ± 2300	1725 ± 2300	1990 ± 2870	1990 ± 2870	1990 ± 2365	1990 ± 2365	1990 ± 2650	1990 ± 2650

* A TITRE INDICATIF, DEMANDER A NOTRE BUREAU TECHNIQUE

* ERKUNDIGEN SIE SICH BEI UNSERER TECHNISCHEM ABTEILUNG, OB DIE PRODUKTE IN IHREM LAND ERHALTLICH SIND

● DISPONIBLE - VERFÜGBAR
○ NON DISPONIBLE - NICHT VERFÜGBAR

● DISPONIBLE - VERFÜGBAR
○ NON DISPONIBLE - NICHT VERFÜGBAR

THE ITALIAN STYLE DOOR



DIERRE FRANCE S.A.S
11 Avenue de Laponie
Za de Courtaboeuf
F-91940 LES ULIS
Tél. +33 (0)1.55.59.05.60
Fax +33 (0)1.55.59.05.69

DIERRE DEUSTCHLAND GMBH
Lebacher Strasse 4
66113 Saarbrucken
Deutschland
Telefon +49(0) 681 996 349 2
Fax +49(0) 681 996 349 3